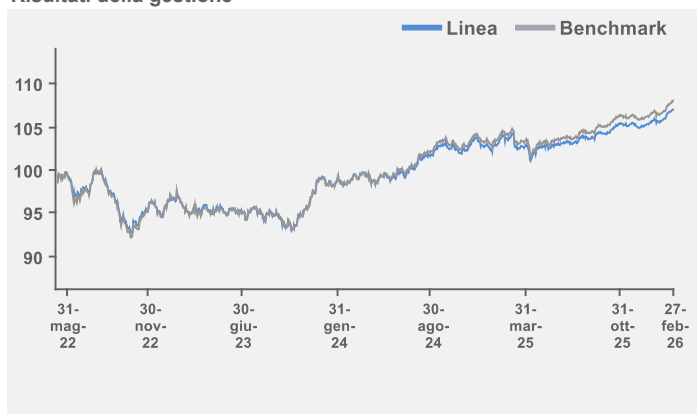
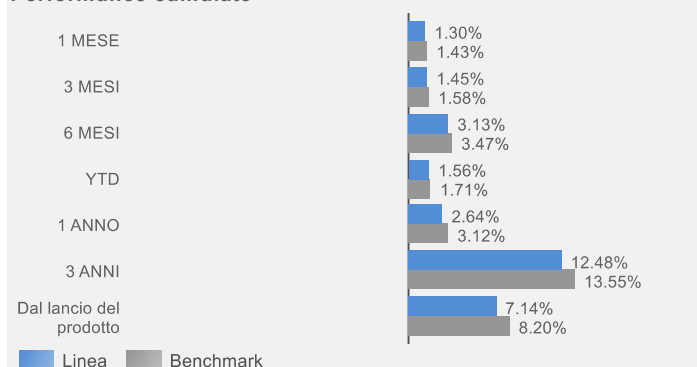


Risultati della gestione



Performance cumulate



Tema d'investimento

Bond Strategies è un Foglio obbligazionario attivo verso benchmark che prevede l'esposizione al mercato obbligazionario attraverso l'investimento prevalente in fondi della casa ed ETF.

Caratteristiche della linea

Inizio gestione	04 Maggio 2022
Livello di rischio massimo	Medio
Soglia minima di ingresso	5.000,00

Benchmark:

ICE BofA Contingent Capital Index (COCO) Eur Hdg	10%
Bloomberg China Aggregate Total Return Index Unhedged EUR	15%
ICE BofA Merrill Lynch Global Government (W0G1) EUR Hedged	40%
JPM GBI-EM Global Div Composite in EUR	5%
iBoxx Euro Corporates Overall Total Return in EUR	15%
"J.P. Morgan EMBI Global Diversified" Total Return in USD Hedged in EUR	15%

Volatilità annualizzata realizzata	2,88%
------------------------------------	-------

Obiettivo dell'investimento

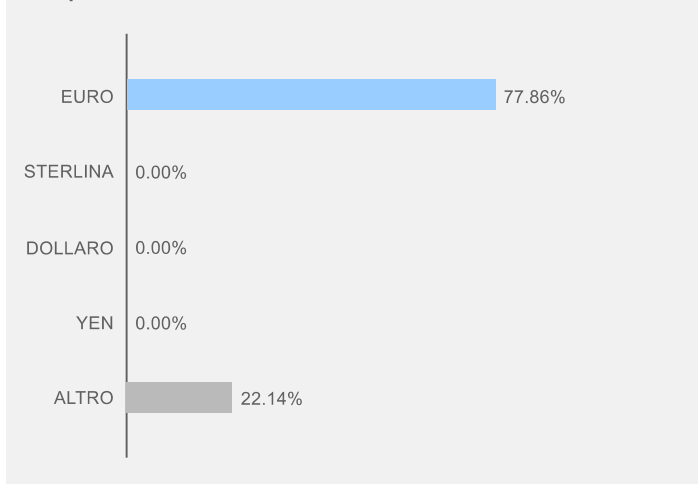
Il Foglio investe almeno l'80% del patrimonio in strumenti finanziari di natura obbligazionaria. Sono altresì ammessi investimenti di altra tipologia e natura fino ad un massimo del 20%. Il Foglio può investire fino al 100% del patrimonio in Fondi della Casa. Il Foglio non promuove né persegue obiettivi ambientali ai sensi del Regolamento UE 2020/852 (c.d. Taxonomy). Pertanto, ai sensi dell'art. 7 del citato Regolamento si precisa che gli investimenti sottostanti il presente Foglio non tengono conto dei criteri dell'UE per le attività economiche ecosostenibili.

Analisi del portafoglio

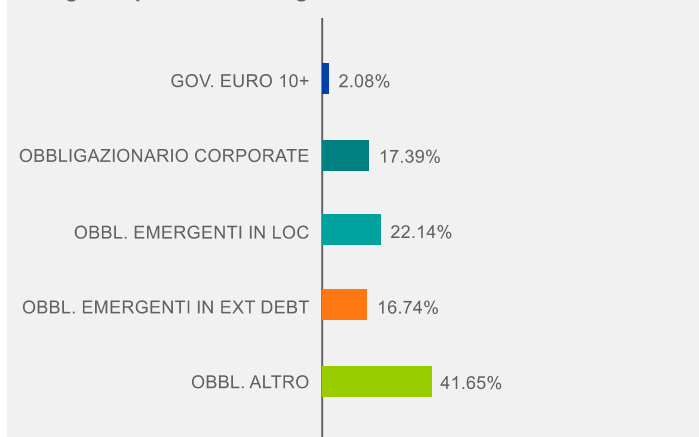
Posizioni in portafoglio

Strumento	Società di Gestione	Peso
FIDEURAM FUND GLOBAL BOND	FAMI	29,83%
INTERFUND BOND GLOBAL EMERGING MAIFAMI		15,25%
FONDITALIA CHINA BOND CLASSE T	FAMI	14,77%
INTERFUND SYSTEM EVOLUTION	FAMI	11,51%
FONDITALIA FINANCIAL CREDIT BOND CLA	FAMI	8,80%
INTERFUND EMERGING MARKETS LOCAL (CFAMI		7,37%
INTERFUND EURO CORPORATE BOND	FAMI	5,89%
WILLERFUNDS - PRIVATE SUITE - JPM GLO	FAMI	3,00%
FONDITALIA EURO BOND LONG TERM CLA	FAMI	2,08%
INTERFUND EMERGING MARKETS LOCAL (CFAMI		1,50%


Scomposizione valutaria



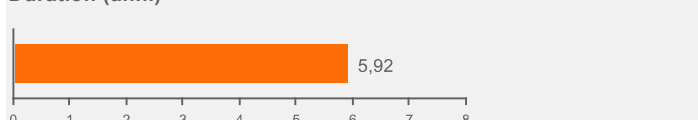
Dettaglio esposizione obbligazionaria



Scomposizione per strategie



Duration (anni)



Questo documento non costituisce o contiene offerte, inviti ad offrire, messaggi promozionali o sollecitazioni all'acquisto o alla vendita di servizi o strumenti finanziari rivolti al pubblico ed è destinato ad uso esclusivo interno dei soggetti incaricati del collocamento dei prodotti, ai quali è fatto divieto di farne uso diverso. Le scelte di investimento ed i rendimenti passati non sono indicativi di quelli futuri. I dati presentati sono il risultato di elaborazione interna Fideuram S.p.A., la quale si riserva il diritto di modificare, in ogni momento, le analisi e le informazioni ivi contenute.