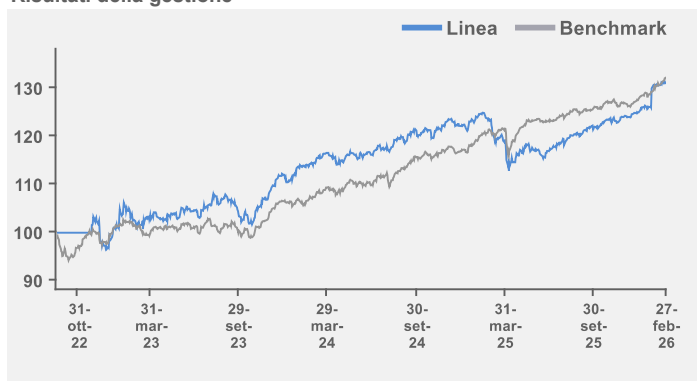
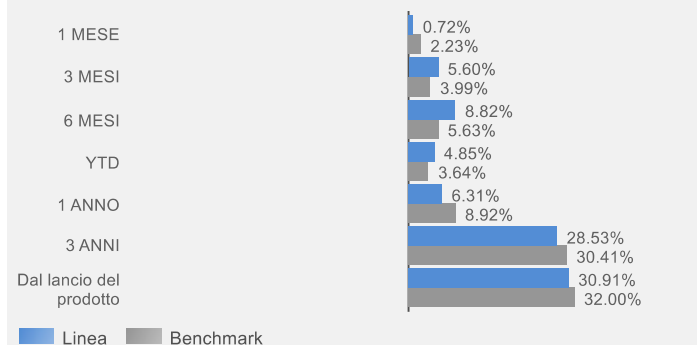


Risultati della gestione



Performance cumulate



Caratteristiche della linea

Inizio gestione	15 Settembre 2022
Livello di rischio massimo	Medio alto
Soglia minima di ingresso	5.000,00
Benchmark:	
STOXX Global ESG Leaders Select 50 Price Index in EUR	30%
ICE BofA ML Euro Financial High Yield Index (HEB0)	30%
MSCI EM SELECTION Index in EUR	5%
S&P 500 Scored & Screened Index in USD	5%
ICE BofA 1-3 Year Italy Government Index (G110) in EUR	30%
Volatilità annualizzata realizzata	6,69%

Obiettivo dell'investimento

Il Foglio si pone come obiettivo la protezione, esclusivamente alla Data di Protezione, del 100% del patrimonio conferito al netto delle spese una tantum e delle imposte di bollo ("Valore a Scadenza"), mirando ad una limitazione del rischio di perdite finanziarie unitamente all'accrescimento del patrimonio durante il Periodo di Investimento. In caso di prelievi durante il Periodo di Investimento, il "Valore a Scadenza" si ridurrà in proporzione alla quota del controvalore corrente della gestione tempo per tempo prelevata.

Tema d'investimento

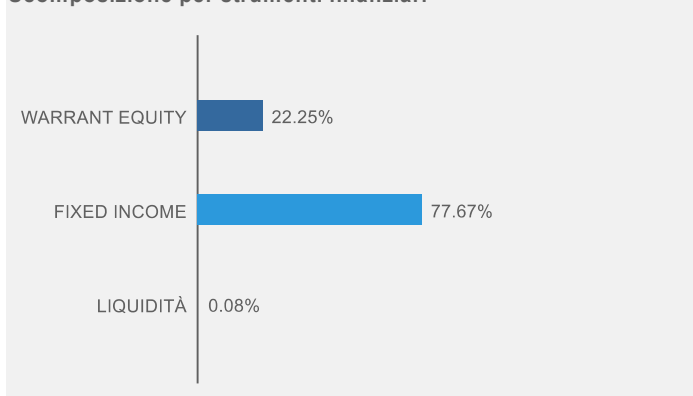
Il Foglio Protezione 2028 09.2022 è una soluzione "target date" che permette di partecipare alla crescita dei mercati internazionali su un orizzonte temporale di 6 anni con un obiettivo di protezione a scadenza del 100% del capitale investito.

Analisi del portafoglio

Posizioni in portafoglio

Strumento	ISIN	Peso
JPM CERT 6Y 29 SEP 2028 on BTPS 1.3 05/1 XS2538735825		65,65%
JPM CW OCT28 on SPX Index	XS2168921604	13,48%
JPM CERT 6Y 29 SEP 2028 on ISPIM 5.71 01/XS2554733951		10,03%
JPM CW OCT28 on SX5E Index	XS2168921430	8,77%
JPM CERT 6Y 29 SEP 2028 on ISPIM 2.855 0-XS2168921513		1,99%

Scomposizione per strumenti finanziari



Duration (anni)



Strike

JPM CW OCT28 on SX5E Index	3.935,51 EUR
JPM CW OCT28 on SPX Index	3.812,40 EUR

Prezzo ultimo di mercato:

JPM CW OCT28 on SX5E Index	6.138,41 EUR
JPM CW OCT28 on SPX Index	0,00 EUR

27/02/2026