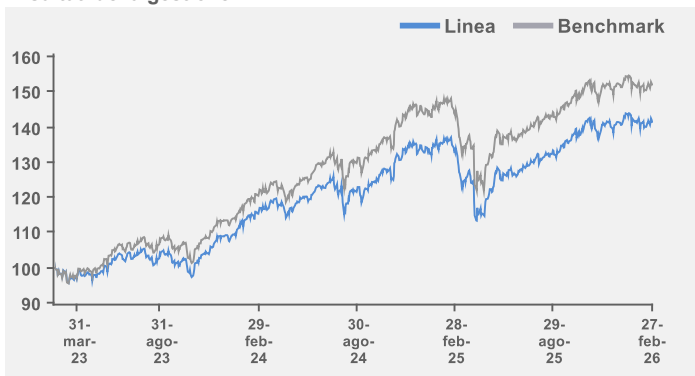
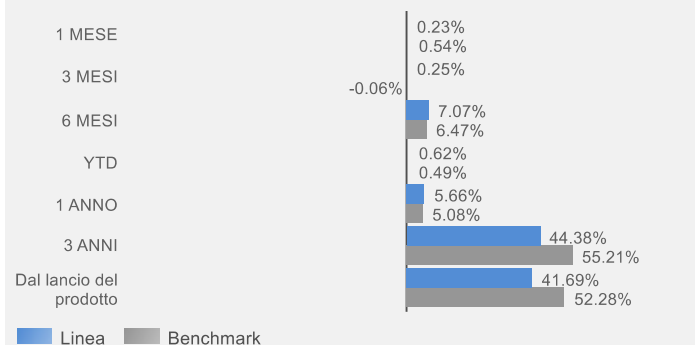


Risultati della gestione



Performance cumulate



Tema d'investimento

Net Zero Transition è un Foglio multiasset che investe in fondi ed ETF della piattaforma e che si propone di offrire un'esposizione alle società e ai settori che maggiormente partecipano alla transizione verso un mondo ad emissioni zero.

Caratteristiche della linea

Inizio gestione	13 Febbraio 2023
Livello di rischio massimo	Alto
Soglia minima di ingresso	5.000,00
Benchmark:	
MSCI World Climate Change Net Return USD Index	80%
Bloomberg MSCI Global Green Bond Index Hedged Eur	20%
Volatilità annualizzata realizzata	13,63%

Obiettivo dell'investimento

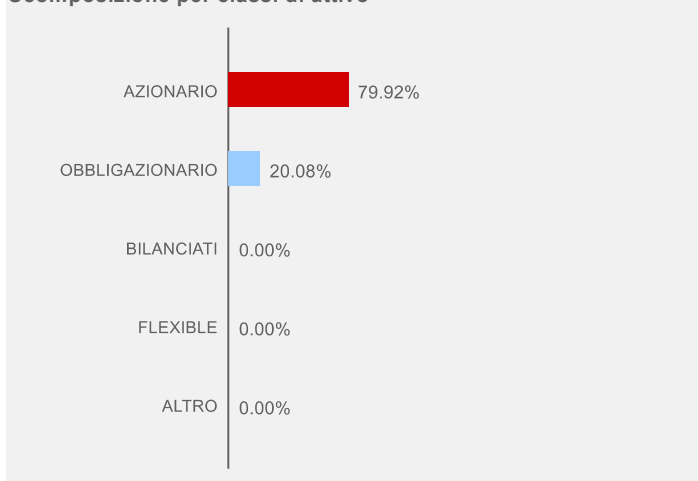
Il Foglio investe almeno il 60% del patrimonio in strumenti finanziari di natura azionaria. Gli investimenti di natura obbligazionaria sono ammessi fino ad un massimo del 40%. Sono altresì ammessi investimenti di altra tipologia e natura fino ad un massimo del 20%. Il Foglio promuove caratteristiche ambientali e/o sociali ai sensi dell'art. 8 del Regolamento (UE) 2088/2019 tramite l'esposizione a temi e settori di investimento che beneficiano economicamente del percorso di transizione energetica e di riduzione delle emissioni di carbonio e sono favoriti dalla modifica delle preferenze di consumo e delle modalità di spesa per investimenti. Tuttavia, ai sensi dell'art. 6 del Regolamento UE 2020/852 (c.d. Taxonomy) gli investimenti sottostanti il presente Foglio non tengono conto dei criteri dell'UE per le attività economiche ecosostenibili.

Analisi del portafoglio

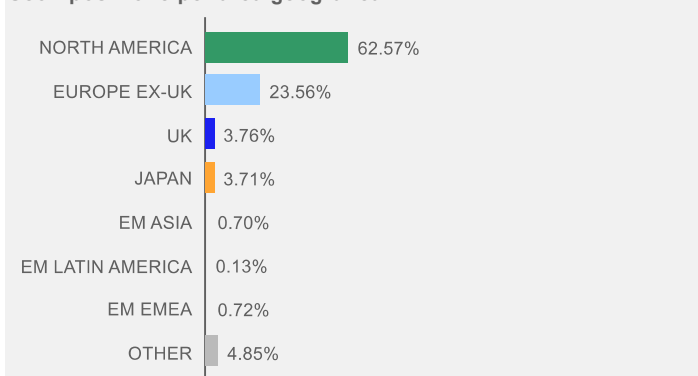
Posizioni in portafoglio

Strumento	Settore di riferimento	Peso
AMD MSCI WLD C TRANSI-IE EUR	Amundi Funds SICAV	32,23%
AMD RESP INVS-IMP GR BD-DP-C	Amundi Funds SICAV	20,08%
ISHARE MSCI USA SCR UCITS-UA		13,74%
X ARTIFICIAL INTEL BIG DA 1C	Concept Fund Solutions PLC ET	4,97%
L&G US EQUITY UCITS ETF	ETF Securities Ltd/Jersey	4,95%
JPM EUROPE REI ACT UCITS ETF	JPMorgan ETFs Ireland ICAV	3,77%
X MSCI WORLD FINANCIALS	Concept Fund Solutions PLC ET	3,43%
JPM GLO HEALTHCARE-I2 ACC US	JPMorgan Asset Management	2,51%
JPMORGAN F-US GROWTH-I2 USD	JPMorgan Asset Management	2,37%
X MSCI WORLD CONS DISC 1C	Concept Fund Solutions PLC ET	2,33%
FONDITALIA CLEAN ENERGY SOLUTIONS CFAMI		2,20%
FIDELITY FNDS-GL TEC FD-YACE	FIDELITY	2,00%
FT NSDQ CLN EDG SMRT GRID	First Trust Global ETFs/United	1,72%
ISH MS WR IN TE SE AD-USDINC	BlackRock	1,44%
ISHARES MSCI GLB SEMICNDCT A	BlackRock	1,26%

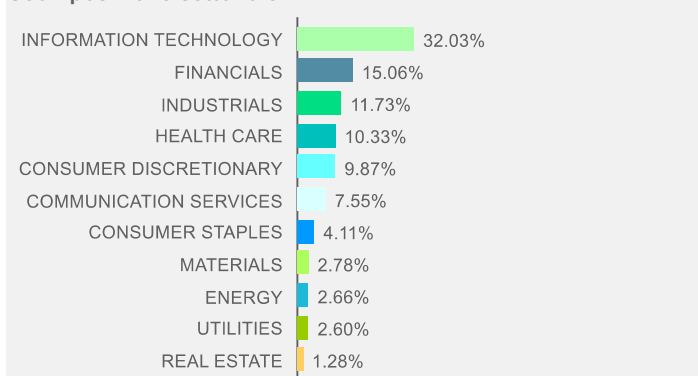
Scomposizione per classi di attivo



Scomposizione per area geografica



Scomposizione settoriale



Questo documento non costituisce o contiene offerte, inviti ad offrire, messaggi promozionali o sollecitazioni all'acquisto o alla vendita di servizi o strumenti finanziari rivolti al pubblico ed è destinato ad uso esclusivo interno dei soggetti incaricati del collocamento dei prodotti, ai quali è fatto divieto di farne uso diverso. Le scelte di investimento ed i rendimenti passati non sono indicativi di quelli futuri. I dati presentati sono il risultato di elaborazione interna Fideuram S.p.A., la quale si riserva il diritto di modificare, in ogni momento, le analisi e le informazioni ivi contenute.