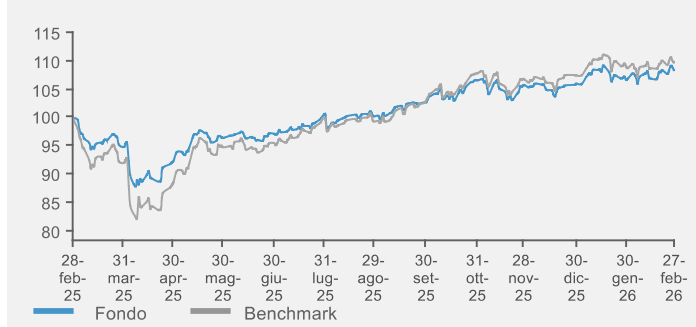
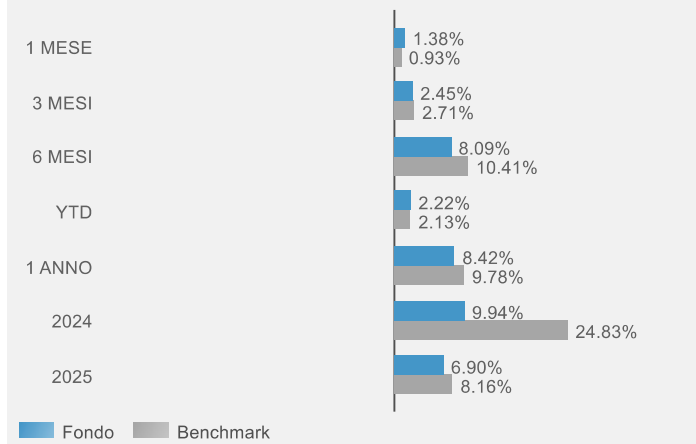


Risultati della gestione

Evoluzione della linea



Performance cumulate



Caratteristiche generali del comparto

Classificazione SFDR	Art. 8
Data di avvio del comparto	06 Marzo 2023
Cambio politica di investimento	
Valore quota netta	12.26
Patrimonio netto (Eur/1000)	25.770,36
Raccolta del Mese(Eur/1000)	-731,91
Commissioni di gestione	
Commissioni di Performance	

Gestore delegato Fideuram - Intesa Sanpaolo Private Banking S.p.A.

Benchmark:

MSCI ACWI SELECTION (NET) Index in USD 100%

Tipologia d'investimento

La politica di gestione del Fondo è inizialmente focalizzata su investimenti di natura monetaria e/o obbligazionaria a medio termine. Il processo di gestione è caratterizzato dalla selezione degli asset attraverso analisi quantitative e qualitative che integrano i criteri ESG, per individuare gli investimenti che offrano delle aspettative migliori rispetto al benchmark. Tali aspettative vengono formulate tenendo conto della dinamica delle principali variabili macroeconomiche, degli obiettivi di politica monetaria delle differenti Banche Centrali, dell'evoluzione dei tassi di interesse, delle previsioni circa l'andamento dei tassi di cambio tra le diverse valute, dell'analisi fondamentale e di credito degli emittenti (previsioni circa le loro prospettive patrimoniali e reddituali). Inoltre verrà tenuto conto dei principali effetti negativi (cd. "PAI") derivanti dalle proprie decisioni di investimento identificati come prioritari dalla Politica sostenibile e responsabile.

Volatilità	6 mesi	12 mesi
------------	--------	---------

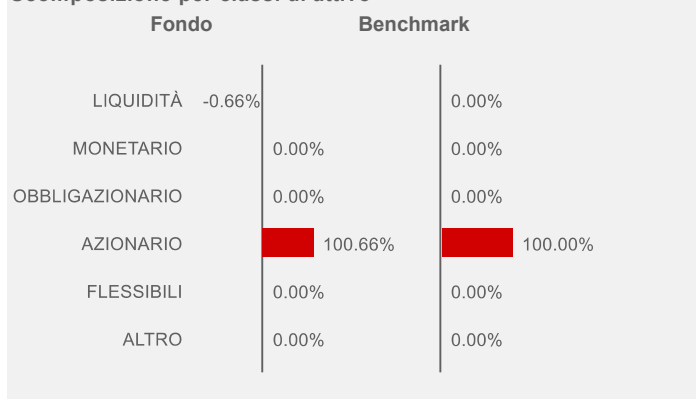
Analisi del portafoglio

Rating ESG

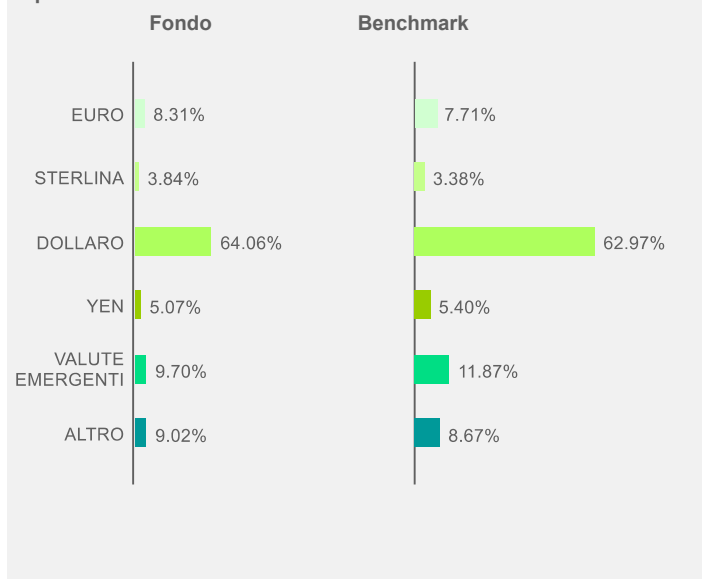


Elaborazione Fideuram S.p.A. su dati e metodologia MSCI

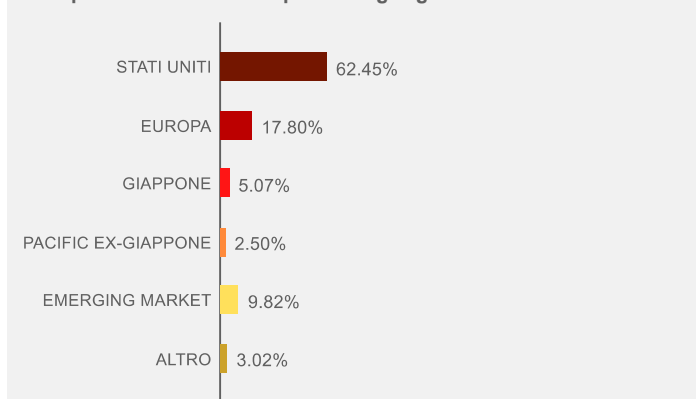
Scomposizione per classi di attivo



Esposizione valutaria



Scomposizione azionaria per aree geografiche



Principali posizioni portafoglio

ISIN	Strumento	Peso
LU1859012467	FIDEURAM FUND GLOBAL EQUITY CLASSE A	24,04%
IE00B6R52259	ISHARES MSCI ACWI	20,09%
IE00BFXR5S54	L&G GLOBAL EQUITY UCITS ETF	17,13%
IE00BFNM3J75	ISH MSCI WRLD SCR N UCI-USDAC	16,02%
LU0109669738	INTERFUND EQUITY GLOBAL EMERGING MARKETS	9,22%
LU2360594993	INTERFUND MULTI THEMATIC CLASSE A	6,05%
LU2870272577	D-X MSCI US SCR D UCITS ETF	5,46%
LU2870272734	D-X MSCI EUROP SCR UCITS ETF	2,65%

Questo documento non costituisce o contiene offerte, inviti ad offrire, messaggi promozionali o sollecitazioni all'acquisto o alla vendita di servizi o strumenti finanziari rivolti al pubblico ed è destinato ad uso esclusivo interno dei soggetti incaricati del collocamento dei prodotti, ai quali è fatto divieto di farne uso diverso. Le scelte di investimento ed i rendimenti passati non sono indicativi di quelli futuri. I dati presentati sono il risultato di elaborazione interna Fideuram S.p.A., la quale si riserva il diritto di modificare, in ogni momento, le analisi e le informazioni ivi contenute.

