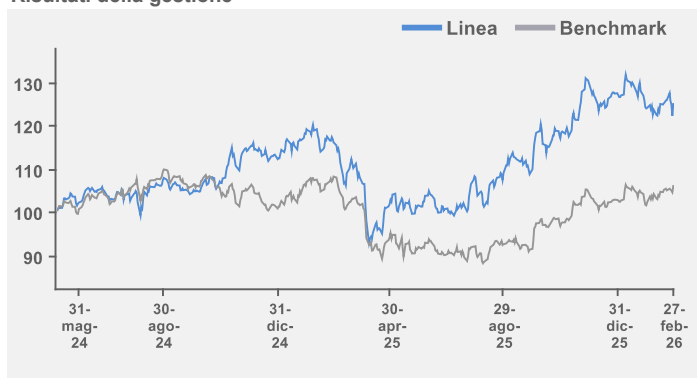


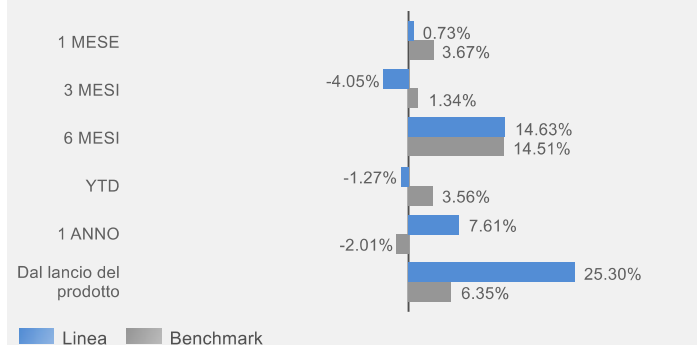
Risultati della gestione



Caratteristiche della linea

Inizio gestione	06 Maggio 2024
Livello di rischio massimo	Molto alto
Soglia minima di ingresso	15.000,00
Benchmark:	
MSCI ACWI Health Care in USD	100%
Volatilità annualizzata realizzata	21,16%

Performance cumulate



Obiettivo dell'investimento

Il Foglio investe almeno l'80% del patrimonio, direttamente e/o indirettamente, in titoli azionari di società operanti nel settore farmaceutico globale. Sono altresì ammessi altri investimenti di natura azionaria, di natura obbligazionaria e di altra tipologia e natura fino ad un massimo del 20%. Il Foglio promuove caratteristiche ambientali e sociali attraverso una strategia di investimento basata sulla valutazione di uno scoring ESG per la cui elaborazione la SGR potrebbe avvalersi di un advisor esterno. Gli emittenti e gli strumenti in cui investe la Linea devono rispettare pratiche di buona governance valutate sulla base delle informazioni fornite da primari info provider. Con riferimento alla quota di patrimonio investito in O.I.C.R è previsto l'investimento in via prevalente in azioni/quote di O.I.C.R rientranti nella classificazione di cui all'art. 8 e 9 del Regolamento (EU) 2019/2088. Il Foglio prende inoltre in considerazione i principali effetti negativi (c.d. PAI) sui fattori

Tema d'investimento

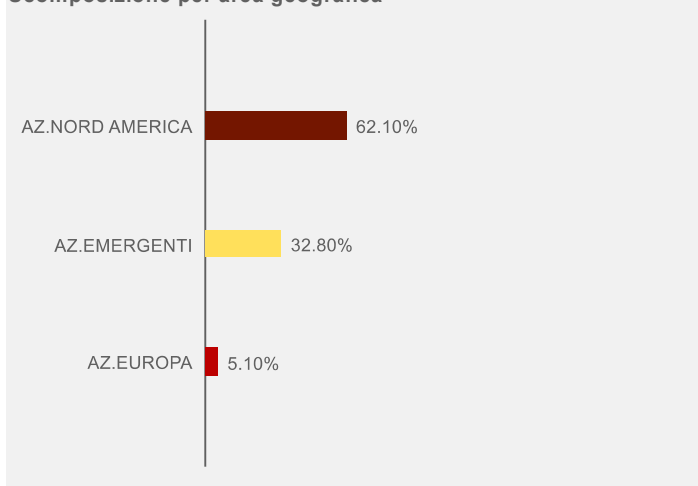
Il Foglio offre un'esposizione alle società operanti nel settore Healthcare che, direttamente o indirettamente, beneficiano di alcuni trend secolari come l'aumento e l'invecchiamento della popolazione, l'utilizzo della Robotica e Artificial Intelligence per l'efficienza nella diagnostica e nelle operazioni, gli investimenti nella Ricerca Farmaceutica e il graduale allargamento della Sanità personalizzata e a distanza.

Analisi del portafoglio

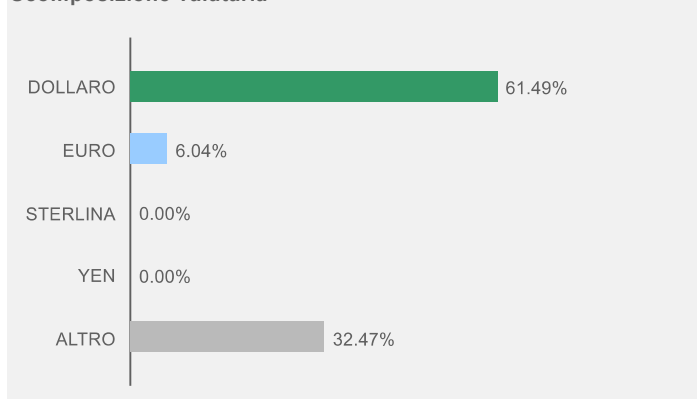
Posizioni in portafoglio

Strumento	Sub-settore di riferimento	Peso
ELI LILLY & CO	Pharmaceuticals & Biotechnology	12,60%
STRYKER CORP	Health Care Equipment & Service	8,17%
MERCK & CO. INC.	Pharmaceuticals & Biotechnology	7,87%
ABBVIE INC	Pharmaceuticals & Biotechnology	7,73%
ANGELALIGN TECHNOLOGY INC	Health Care Equipment & Service	6,73%
JOHNSON & JOHNSON	Pharmaceuticals & Biotechnology	6,60%
SHANGHAI MICROPORT MEDBOT-H	Health Care Equipment & Service	6,52%
MICROPORT SCIENTIFIC CORP	Health Care Equipment & Service	6,49%
INNOVENT BIOLOGICS INC	Pharmaceuticals & Biotechnology	6,40%
WUXI APPTTEC CO LTD-H	Pharmaceuticals & Biotechnology	6,33%
PFIZER INC	Pharmaceuticals & Biotechnology	5,24%
SARTORIUS AG	Health Care Equipment & Service	5,05%
MEDTRONIC PLC	Health Care Equipment & Service	4,64%
GILEAD SCIENCES INC	Pharmaceuticals & Biotechnology	4,54%
OPTION CARE HEALTH INC	Health Care Equipment & Service	4,10%

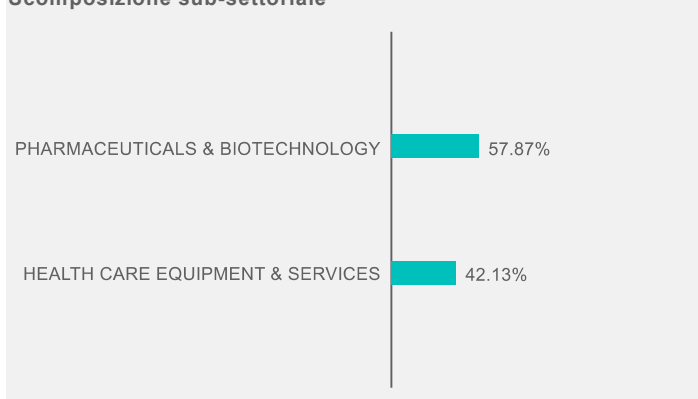
Scomposizione per area geografica



Scomposizione valutaria



Scomposizione sub-settoriale



Questo documento non costituisce o contiene offerte, inviti ad offrire, messaggi promozionali o sollecitazioni all'acquisto o alla vendita di servizi o strumenti finanziari rivolti al pubblico ed è destinato ad uso esclusivo interno dei soggetti incaricati del collocamento dei prodotti, ai quali è fatto divieto di farne uso diverso. Le scelte di investimento ed i rendimenti passati non sono indicativi di quelli futuri. I dati presentati sono il risultato di elaborazione interna Fideuram S.p.A., la quale si riserva il diritto di modificare, in ogni momento, le analisi e le informazioni ivi contenute.