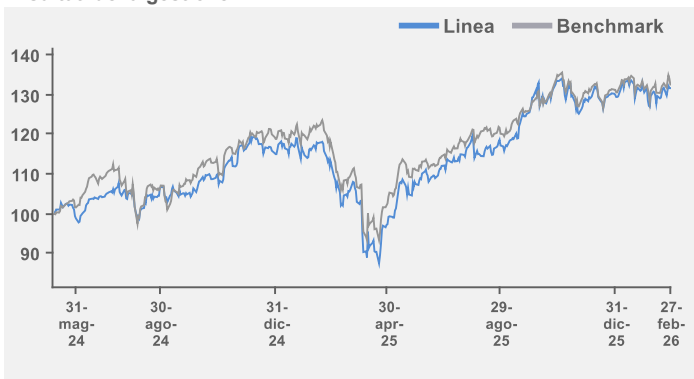
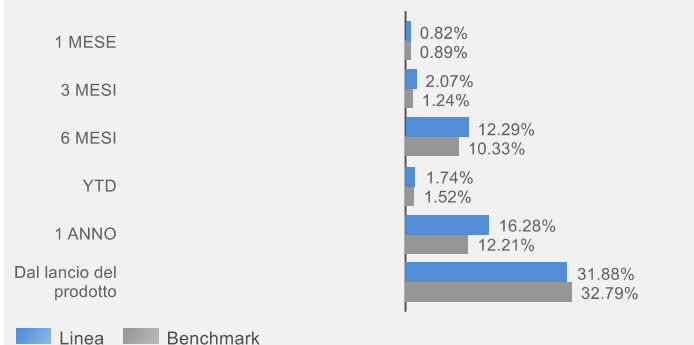


Risultati della gestione



Performance cumulate



Tema d'investimento

Il Foglio offre un'esposizione alle società che, direttamente o indirettamente, beneficeranno nei prossimi anni della progressiva inclusione ed evoluzione di modelli basati sull'Intelligenza Artificiale (IA) nel contesto aziendale. Il portafoglio investe in strumenti sia del settore tecnologico sia al di fuori del settore tecnologico, che beneficeranno in modo significativo dell'adozione di metodologie IA all'interno del loro processo produttivo.

Caratteristiche della linea

Inizio gestione	06 Maggio 2024
Livello di rischio massimo	Molto alto
Soglia minima di ingresso	15.000,00
Benchmark:	
MSCI ACWI Information Technology Net Total Return Index in \$	50%
MSCI AC WORLD in Doll conv EURO	50%
Volatilità annualizzata realizzata	21,41%

Obiettivo dell'investimento

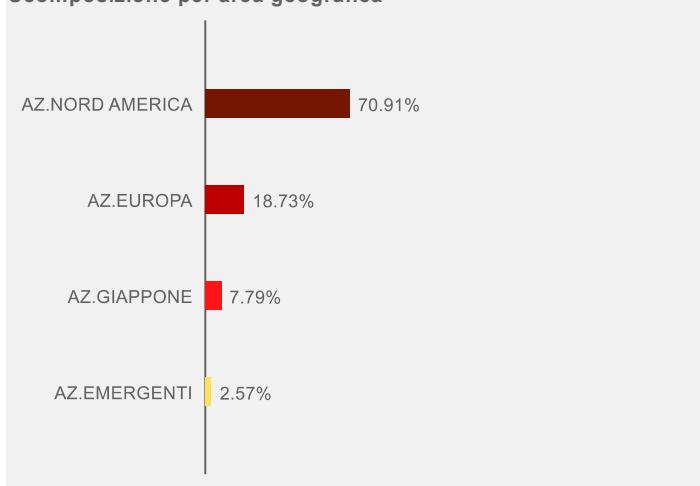
Il Foglio investe almeno l'80% del patrimonio, direttamente e/o indirettamente, in titoli azionari di società che maggiormente beneficiano dell'utilizzo dell'intelligenza artificiale, anche in termini di aumento di produttività e diversificazione del business. Sono altresì ammessi altri investimenti di natura azionaria, di natura obbligazionaria e di altra tipologia e natura fino ad un massimo del 20%. Il Foglio promuove caratteristiche ambientali e sociali attraverso una strategia di investimento basata sulla valutazione di uno scoring ESG per la cui elaborazione la SGR potrebbe avvalersi di un advisor esterno. Gli emittenti e gli strumenti in cui investe la Linea devono rispettare pratiche di buona governance valutate sulla base delle informazioni fornite da primari info provider. Con riferimento alla quota di patrimonio investito in O.I.C.R. è previsto l'investimento in via prevalente in azioni/quote di O.I.C.R. rientranti nella classificazione di cui all'art. 8 e 9 del Regolamento (E)

Analisi del portafoglio

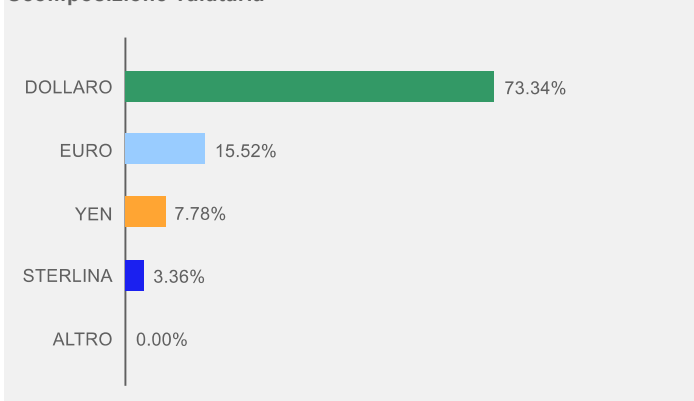
Posizioni in portafoglio

Strumento	Settore di riferimento	Peso
NVIDIA CORP	Information Technology	9,63%
APPLE INC	Information Technology	6,13%
APPLIED MATERIALS INC	Information Technology	5,71%
MICROSOFT CORP	Information Technology	5,60%
RENESAS ELECTRONICS CORP	Information Technology	5,59%
TEXAS INSTRUMENTS INC	Information Technology	4,97%
AUTODESK INC	Information Technology	4,49%
PROSUS NV	Consumer Discretionary	4,48%
SAP SE	Information Technology	4,00%
SALESFORCE INC	Information Technology	3,88%
MARKETAXESS HOLDINGS INC	Financials	3,51%
ACCENTURE PLC-CL A	Information Technology	3,38%
RELX PLC	Industrials	3,36%
WOLTERS KLUWER	Industrials	2,85%
TRANSOCEAN LTD	Energy	2,67%

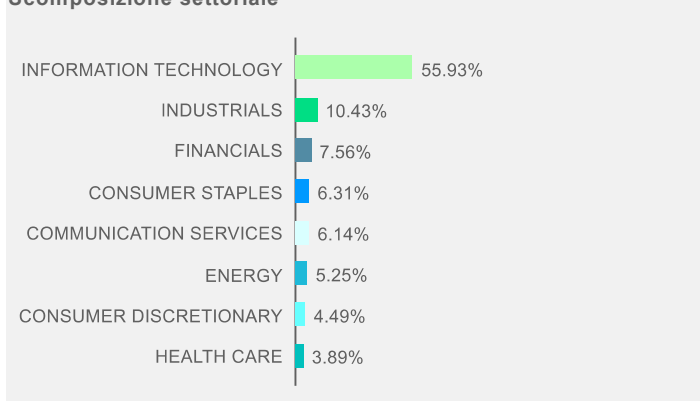
Scomposizione per area geografica



Scomposizione valutaria



Scomposizione settoriale



Questo documento non costituisce o contiene offerte, inviti ad offrire, messaggi promozionali o sollecitazioni all'acquisto o alla vendita di servizi o strumenti finanziari rivolti al pubblico ed è destinato ad uso esclusivo interno dei soggetti incaricati del collocamento dei prodotti, ai quali è fatto divieto di farne uso diverso. Le scelte di investimento ed i rendimenti passati non sono indicativi di quelli futuri. I dati presentati sono il risultato di elaborazione interna Fideuram S.p.A., la quale si riserva il diritto di modificare, in ogni momento, le analisi e le informazioni ivi contenute.