

Caratteristiche generali del comparto

Categoria Assogestioni	Az. America
Data di avvio del comparto	01 Gennaio 1990
Cambio politica di investimento	17 Giugno 2024
Valore quota netta	240.49
Patrimonio netto (Eur/1000)	136.366,39
Raccolta del Mese(Eur/1000)	-3.586,44
Indicatore di rischio	<div><div>1</div><div>2</div><div>3</div><div>4</div><div>5</div><div>6</div><div>7</div></div>
ISIN	LU0006040116
Commissioni di gestione	1.55%
Commissioni di Performance	20%
Benchmark:	
MSCI USA Growth Capped 4% in EUR	100%

Gestore	Fideuram Asset Management (Ireland) dac
Gestore delegato	

Tipologia d'investimento

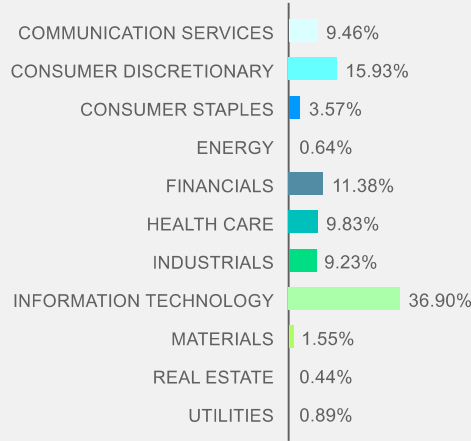
Il Comparto mira a conseguire una crescita del capitale a lungo termine investendo principalmente in titoli azionari quotati negli Stati Uniti ed emessi da società il cui modello di business è incentrato sul crescente ruolo della Generazione Millennial (persone nate tra il 1980 e il 1999) nell'economia e nella società. Il comparto può investire il patrimonio netto: fino al 10% in ADR, EDR e globali GDR; fino al 10% in quote e/o azioni di UCITS e altri organismi di investimento collettivo, compresi gli ETF. Gli strumenti finanziari derivati possono essere sia quotati che OTC come opzioni, futures, contratti a pronti e a termine, swap. Il Comparto può detenere strumenti/fondi del mercato monetario e detenere liquidità, fino al 20% del suo patrimonio netto. Il Comparto è collegato ad un benchmark, costituito dall'indice MSCI USA Growth 4% issuer capped Price Return in USD convertito in EURO.

Analisi statistica del comparto

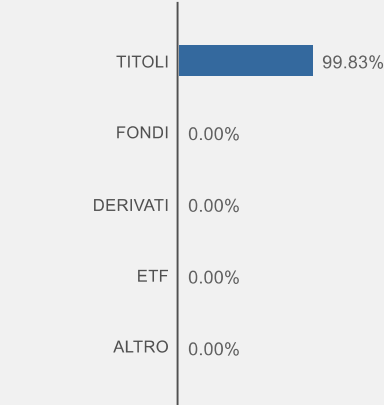
	6M	1Y
Correlazione vs Bmk:	1,00	1,00
Volatilità:	16,38%	25,05%

Analisi del portafoglio azionario

Scomposizione per settori

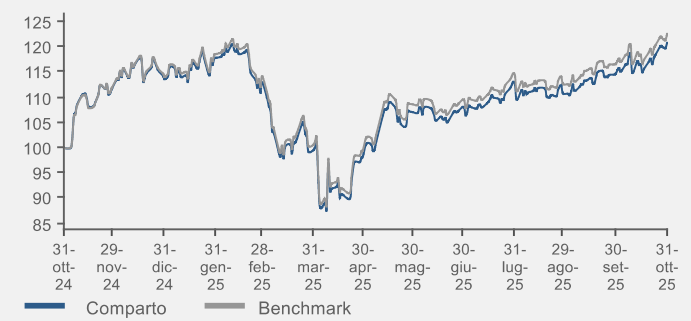


Scomposizione per strumenti finanziari



Risultati della gestione

Evoluzione della performance del fondo



Performance	1 Mese	3 Mesi	6 Mesi	YTD	1 Anno	3 Anni
Fondo	5,28%	7,47%	22,75%	6,37%	20,86%	51,39%
Benchmark	5,10%	7,38%	23,02%	7,50%	22,64%	97,92%

Performance	2021	2022	2023	2024	2025
Fondo	4,31%	-47,27%	35,77%	25,36%	
Benchmark	34,75%	-27,91%	40,93%	47,39%	

Esposizione ai mercati per classi di attivo

Comparto		Benchmark	
LIQUIDITÀ	0.17%		0.00%
MONETARIO	0.00%		0.00%
OBBLIGAZIONARIO	0.00%		0.00%
AZIONARIO	99.83%		100.00%
FLESSIBILI	0.00%		0.00%
ALTRO	0.00%		0.00%

Scomposizione per paesi

Paese	Peso
STATI UNITI D'AMERICA	98,37%
IRLANDA	1,02%
CANADA	0,24%
SVIZZERA	0,10%
GRAN BRETAGNA E IRLANDA D	0,10%

Principali posizioni in portafoglio

Tipologia	Strumento	Peso
Communication Services	ALPHABET INC-CL A	5,48%
Consumer Discretionary	TESLA INC	5,10%
Information Technology	BROADCOM INC	4,74%
Information Technology	APPLE INC	4,50%
Information Technology	NVIDIA CORP	4,26%
Consumer Discretionary	AMAZON.COM INC	4,22%
Health Care	ELI LILLY & CO	4,14%
Information Technology	MICROSOFT CORP	4,00%
Financials	VISA INC-CLASS A SHARES	3,46%
Financials	MASTERCARD INC - A	2,85%