

Caratteristiche generali del comparto

Categoria Assogestioni	Obbl. Euro Gov. Medio/Lungo T.
Data di avvio del comparto	03 Luglio 1995
Cambio politica di investimento	29 Luglio 2022
Valore quota netta	8.8
Patrimonio netto (Eur/1000)	114.662,73
Raccolta del Mese(Eur/1000)	-2.993,39
Indicatore di rischio	<div><div>1</div><div>2</div><div>3</div><div>4</div><div>5</div><div>6</div><div>7</div></div>
ISIN	LU0058494112
Commissioni di gestione	1.1%
Commissioni di Performance	0%

Benchmark:

"FTSE EMU GBI 10+ years" Total Return in EUR 100%

Gestore	Fideuram Asset Management (Ireland) dac
Gestore delegato	

Tipologia d'investimento

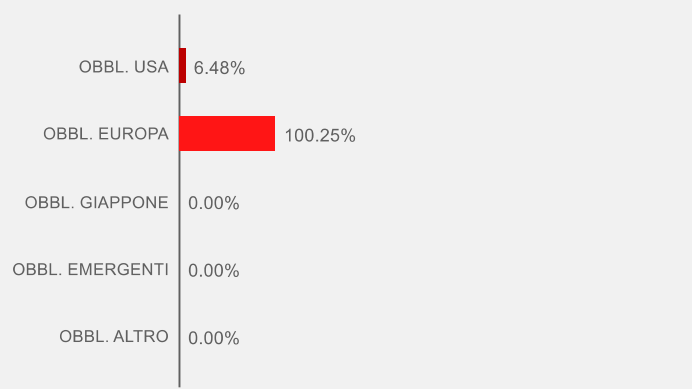
Il Comparto, espresso in Euro, ha l'obiettivo di valorizzare nel tempo il patrimonio investendo prevalentemente in obbligazioni a tasso fisso e variabile denominate in Euro, aventi una vita residua oltre i 10 anni. Il Comparto può investire in strumenti derivati sia a fini di copertura dei rischi sia a fini di investimento. La Classe R del Comparto è a capitalizzazione.

Analisi statistica del comparto

	6M	1Y
Correlazione vs Bmk:	0,99	0,99
Volatilità:	7,20%	8,76%

ANALISI DEL PORTAFOGLIO

Scomposizione per aree geografiche



Principali posizioni in portafoglio

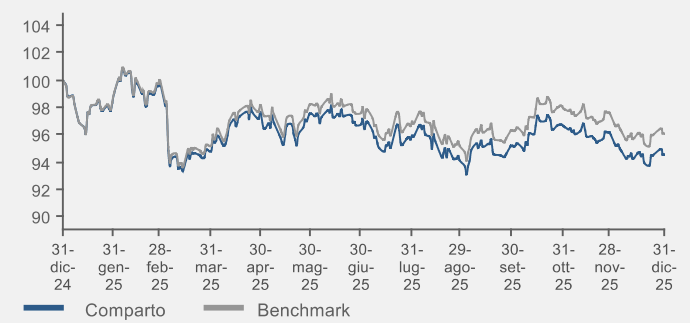
Tipologia	Strumento	Peso
Futures	US 2YR NOTE (CBT) Mar26	9,58%
GOVERNMENT	BTPS 2.95 09/01/38	6,46%
GOVERNMENT	BTPS 4 3/4 09/01/44	6,18%
GOVERNMENT	DBR 3 1/4 07/04/42	4,88%
Futures	EURO-BUND FUTURE Mar26	4,75%
GOVERNMENT	SPGB 5.15 10/31/44	3,51%
GOVERNMENT	FRTR 4 04/25/55	3,39%
GOVERNMENT	SPGB 4.9 07/30/40	3,21%
GOVERNMENT	FRTR 4 1/2 04/25/41	2,98%
Futures	US 10YR NOTE (CBT)Mar26	2,94%

Risultati della gestione

Classificazione SFDR

Art. 8

Evoluzione della performance del fondo



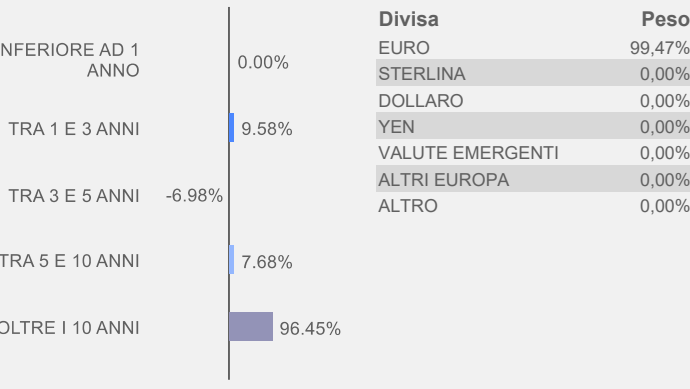
Performance	1 Mese	3 Mesi	6 Mesi	YTD	1 Anno	3 Anni
Fondo	-1,62%	-0,64%	-2,25%	-5,38%	-5,38%	1,49%
Benchmark	-1,49%	-0,21%	-1,53%	-3,86%	-3,86%	6,59%

Performance	2021	2022	2023	2024	2025
Fondo	-8,51%	-32,81%	8,67%	-1,29%	-5,38%
Benchmark	-7,13%	-32,37%	10,59%	0,25%	-3,86%

Esposizione ai mercati per classi di attivo

	Comparto	Benchmark
LIQUIDITÀ	0.53%	0.00%
MONETARIO	0.00%	0.00%
OBBLIGAZIONARIO	106.73%	100.00%
AZIONARIO	0.00%	0.00%
FLESSIBILI	0.00%	0.00%
ALTRO	0.00%	0.00%

Vita residua



Scomposizione valutaria

Divisa	Peso
EURO	99,47%
STERLINA	0,00%
DOLLARO	0,00%
YEN	0,00%
VALUTE EMERGENTI	0,00%
ALTRI EUROPA	0,00%
ALTRO	0,00%

Emittenti

Tipo	Peso	Rating	Peso
GOVERNMENT	106,73%	AAA	25,21%
		AA	44,08%
		A	15,88%
		BBB	21,56%

Duration (anni)

