

## Caratteristiche generali del comparto

Categoria Assogestioni	Az. Italia
Data di avvio del comparto	03 Luglio 1995
Cambio politica di investimento	01 Gennaio 2022
Valore quota netta	45.96
Patrimonio netto (Eur/1000)	500.505,15
Raccolta del Mese(Eur/1000)	-1.188,25
Indicatore di rischio	<span>1</span> <span>2</span> <span>3</span> <span style="background-color: #0070C0; color: white;">4</span> <span>5</span> <span>6</span> <span>7</span>
ISIN	LU0058495788
Commissioni di gestione	1.9%
Commissioni di Performance	0%
<b>Benchmark:</b>	
ICE BofA 0-1 Year Euro Government (EG0A) in EUR Index	5%
"FTSE Italia All Share Capped" in EUR Price Index	95%

Gestore	Fideuram Asset Management (Ireland) dac
Gestore delegato	Eurizon Capital SGR S.p.A.

## Tipologia d'investimento

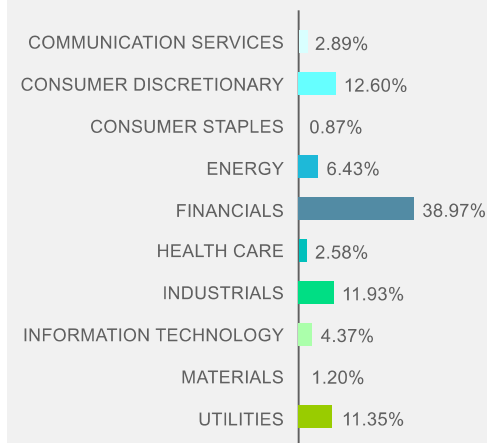
Il Comparto, espresso in Euro, è costituito da azioni di società prevalentemente quotate nelle Borse valori o negoziate in un altro mercato regolamentato in Italia. Il Comparto può investire in strumenti derivati sia a fini di copertura dei rischi sia a fini di investimento. Il Comparto può investire in strumenti del mercato monetario e a breve termine fino al 5% del patrimonio netto. La politica di gestione del Comparto è collegata ad un parametro di riferimento variabile ("benchmark"), costituito dalla media aritmetica ponderata dei seguenti indici: -95% "FTSE Italia All Share Capped" Price Index in euro; -5% "BofAML 0-1 Y Euro Government Index" Total Return in euro.

## Analisi statistica del comparto

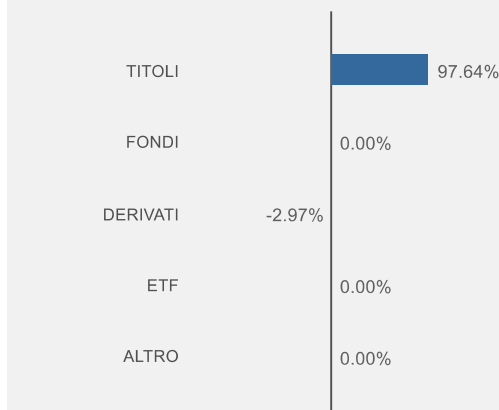
	6M	1Y

## Analisi del portafoglio azionario

### Scomposizione per settori



### Scomposizione per strumenti finanziari

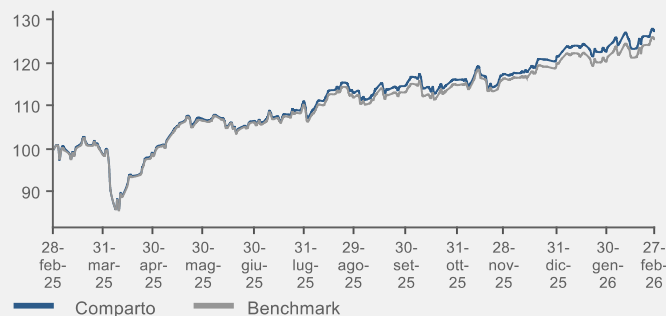


## Risultati della gestione

Classificazione SFDR

Art. 8

### Evoluzione della performance del fondo



	1 Mese	3 Mesi	6 Mesi	YTD	1 Anno	3 Anni
Fondo	2,95%	8,42%	12,68%	4,81%	27,62%	83,75%
Benchmark	3,35%	7,79%	12,06%	4,68%	25,75%	71,17%

Performance	2022	2023	2024	2025	2026
Fondo	-10,20%	29,24%	15,40%	35,91%	
Benchmark	-13,29%	23,51%	12,07%	34,45%	

### Esposizione ai mercati per classi di attivo

	Comparto	Benchmark
LIQUIDITÀ	2.36%	0.00%
MONETARIO	1.50%	4.79%
OBBLIGAZIONARIO	0.00%	0.00%
AZIONARIO	93.18%	95.21%
FLESSIBILI	0.00%	0.00%
ALTRO	0.00%	0.00%

### Scomposizione per paesi

Paese	Peso
ITALIA	94,80%
GRAN BRETAGNA E IRLANDA D	1,34%
GERMANIA REP. FEDERALE	1,10%
FRANCIA	-0,97%
GERMANIA REP. FEDERALE	-0,87%
OLANDA	-0,42%
FRANCIA	0,40%
SPAGNA	-0,31%
ITALIA	-0,24%
BELGIO	-0,07%
CINA REP. POPOLARE	-0,04%
FINLANDIA	-0,04%

### Principali posizioni in portafoglio

Tipologia	Strumento	Peso
TITOLI	UNICREDIT SPA	9,10%
TITOLI	INTESA SANPAOLO ORD.	8,06%
TITOLI	ENEL SPA RG	7,64%
TITOLI	GENERALI	5,38%
TITOLI	FERRARI SPA	5,37%
TITOLI	ENI SPA	4,06%
TITOLI	PRYSMIAN SPA	4,04%
TITOLI	LEONARDO SPA	3,74%
TITOLI	BPER BANCA SPA	3,00%
TITOLI	STMICROELECT/MIL	2,78%