

Caratteristiche generali del comparto

Categoria Assogestioni	Az. Europa
Data di avvio del comparto	03 Luglio 1995
Cambio politica di investimento	01 Gennaio 2022
Valore quota netta	23,77
Patrimonio netto (Eur/1000)	494.222,50
Raccolta del Mese(Eur/1000)	-113,21
Indicatore di rischio	1 2 3 4 5 6 7
ISIN	LU0058495945
Commissioni di gestione	1,9%
Commissioni di Performance	0%
Benchmark:	
"MSCI Europe" Price Return in EUR	100%

Gestore **Fideuram Asset Management (Ireland) dac**
 Gestore delegato

Tipologia d'investimento

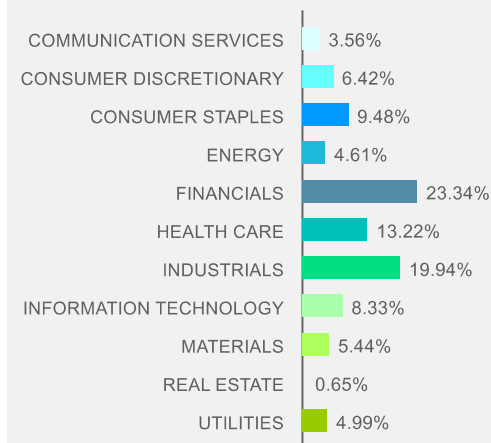
Il Comparto, espresso in Euro, ha l'obiettivo di valorizzare nel tempo il patrimonio investendo in azioni prevalentemente quotate nelle Borse valori o negoziate in altri mercati regolamentati di uno Stato europeo. Il Comparto può investire in strumenti derivati sia a fini di copertura dei rischi sia a fini di investimento. La Classe R del Comparto è a capitalizzazione.

Analisi statistica del comparto

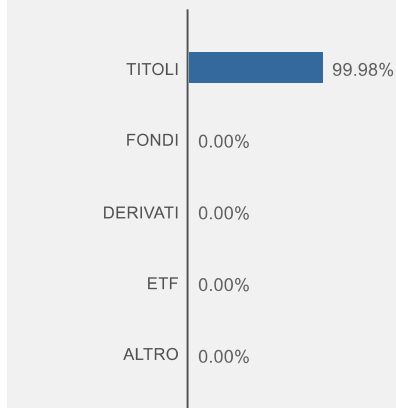
	6M	1Y

Analisi del portafoglio azionario

Scomposizione per settori



Scomposizione per strumenti finanziari

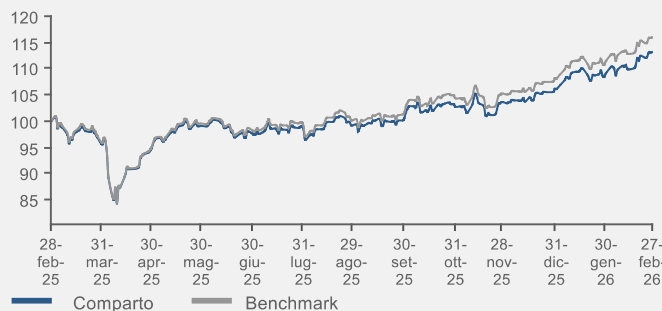


Risultati della gestione

Classificazione SFDR

Art. 8

Evoluzione della performance del fondo



	1 Mese	3 Mesi	6 Mesi	YTD	1 Anno	3 Anni
Fondo	3,67%	9,12%	14,08%	6,62%	13,26%	37,53%
Benchmark	4,05%	10,16%	15,82%	7,30%	16,10%	41,86%

Performance	2022	2023	2024	2025	2026
Fondo	-9,39%	12,60%	6,51%	16,88%	
Benchmark	-9,63%	12,97%	5,94%	19,39%	

Esposizione ai mercati per classi di attivo

	Comparto	Benchmark
LIQUIDITÀ	0,02%	0,00%
MONETARIO	0,00%	0,00%
OBBLIGAZIONARIO	0,00%	0,00%
AZIONARIO	99,98%	100,00%
FLESSIBILI	0,00%	0,00%
ALTRO	0,00%	0,00%

Scomposizione per paesi

Paese	Peso Paese	Peso
GRAN BRETAGNA E IRLANDA D	22,76%	0,44%
GERMANIA REP. FEDERALE	15,25%	
SVIZZERA	13,94%	
FRANCIA	13,67%	
OLANDA	9,85%	
SPAGNA	6,31%	
ITALIA	5,15%	
SVEZIA	3,94%	
DANIMARCA	2,36%	
BELGIO	1,56%	
LUSSEMBURGO	1,26%	
FINLANDIA	1,20%	
NORVEGIA	0,85%	
IRLANDA	0,82%	
AUSTRIA	0,62%	

Principali posizioni in portafoglio

Tipologia	Strumento	Peso
Information Technology	ASML HOLDING NV	4,00%
Health Care	ASTRAZENECA PLC	2,37%
Health Care	ROCHE HOLDING AG-GENUSSCHEIN	2,29%
Health Care	NOVARTIS AG-REG	2,24%
Financials	HSBC HOLDINGS PLC	2,01%
Consumer Staples	NESTLE SA-REG	1,85%
Energy	SHELL PLC	1,61%
Information Technology	SAP SE	1,59%
Financials	BANCO SANTANDER SA	1,44%
Industrials	SIEMENS AG-REG	1,44%