

Caratteristiche generali del comparto

Categoria Assogestioni	Az. Internazionali
Data di avvio del comparto	17 Novembre 1967
Cambio politica di investimento	29 Luglio 2022
Valore quota netta	287.31
Patrimonio netto (Eur/1000)	1.268.238,55
Raccolta del Mese(Eur/1000)	7.357,76
Indicatore di rischio	1 2 3 4 5 6 7
ISIN	LU0058496919
Commissioni di gestione	1.9%
Commissioni di Performance	0%

Benchmark:

FTSE EGBI 1-5 Year in Euro	30%
MSCI ITALY in EUR	10%
MSCI WORLD in Euro	60%

Gestore Fideuram Asset Management (Ireland) dac
 Gestore delegato

Tipologia d'investimento

Il Comparto, espresso in Euro, ha l'obiettivo di valorizzare nel tempo il patrimonio investendo prevalentemente in azioni quotate nelle Borse valori o negoziati in un altro mercato regolamentato di uno Stato dell'Europa, dell'Africa, dell'Asia, delle Americhe e dell'Oceania. Il Comparto può investire in strumenti derivati sia a fini di copertura dei rischi sia a fini di investimento. La Classe R del Comparto è a capitalizzazione.

Analisi statistica del comparto

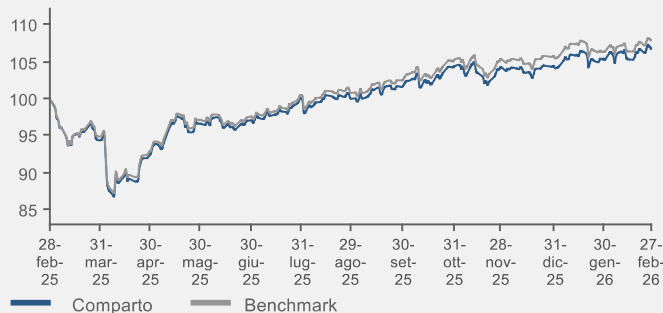
	6M	1Y

Risultati della gestione

Classificazione SFDR

Art. 8

Evoluzione della performance del fondo



Performance	1 Mese	3 Mesi	6 Mesi	YTD	1 Anno	3 Anni
Fondo	1,38%	2,39%	6,72%	2,53%	6,84%	42,25%
Benchmark	1,42%	2,39%	7,00%	2,30%	7,97%	42,91%

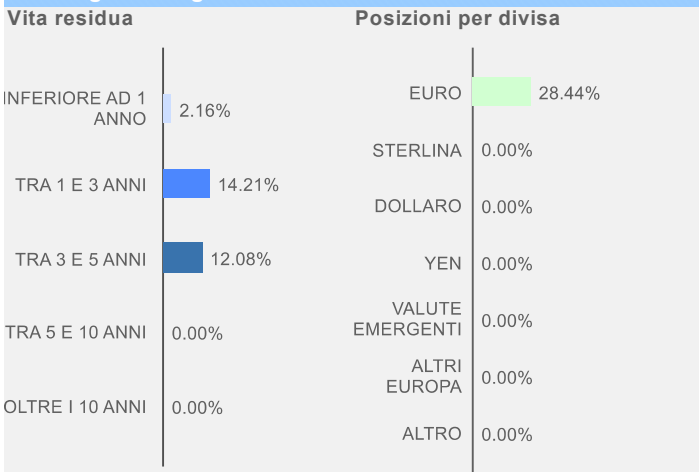
Performance	2022	2023	2024	2025	2026
Fondo	-14,19%	17,65%	17,07%	6,44%	
Benchmark	-11,46%	14,65%	16,95%	8,66%	

Esposizione ai mercati per classi di attivo

	Comparto	Benchmark
LIQUIDITÀ	0.37%	0.00%
MONETARIO	2.16%	0.00%
OBBLIGAZIONARIO	26.29%	30.00%
AZIONARIO	71.77%	70.00%
FLESSIBILI	0.00%	0.00%
ALTRO	0.00%	0.00%

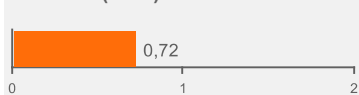
ANALISI DEL PORTAFOGLIO

Portafoglio obbligazionario

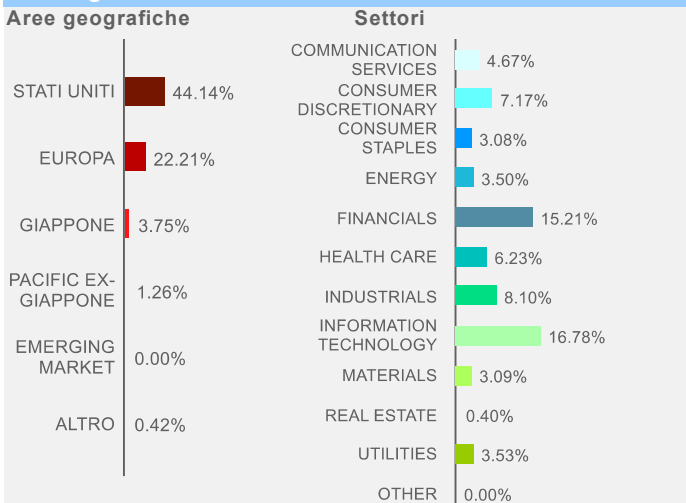


Emittenti	Rating
Tipo	Peso
CORPORATE	1,55%
GOVERNMENT	24,63%
SUPRANATIONAL	2,27%
	Tipo
	AAA
	AA
	A
	BBB
	Peso
	7,12%
	9,27%
	4,87%
	7,18%

Duration (anni)



Portafoglio azionario



Principali posizioni in portafoglio

Tipologia	Strumento	Peso
Azioni	NVIDIA CORP	3,07%
Azioni	APPLE INC	2,90%
Obbligazioni	SPGB 6 01/31/29	2,77%
Obbligazioni	FRTR 2 1/2 05/25/30	2,75%
Obbligazioni	EIB 2 3/4 07/28/28	2,27%
Azioni	MICROSOFT CORP	2,14%
Obbligazioni	BTPS 1.65 12/01/30	2,13%
Azioni	UNICREDIT SPA	2,01%
Azioni	AMAZON.COM INC	1,65%
Azioni	INTESA SANPAOLO	1,58%