

Caratteristiche generali del comparto

Categoria Assogestioni	Obbl. Euro Gov. Breve T.
Data di avvio del comparto	04 Marzo 1996
Cambio politica di investimento	29 Luglio 2022
Valore quota netta	7.75
Patrimonio netto (Eur/1000)	149.328,42
Raccolta del Mese(Eur/1000)	-507,97
Indicatore di rischio	1234567
ISIN	LU0064074395
Commissioni di gestione	1%
Commissioni di Performance	10%
Benchmark:	
"FTSE EMU GBI 1-3 years" Total Return in EUR	100%

Gestore	Fideuram Asset Management (Ireland) dac
Gestore delegato	

Tipologia d'investimento

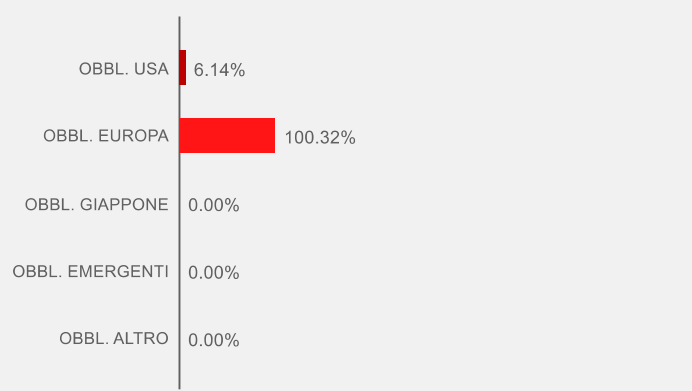
Il comparto investe principalmente in titoli di debito a tasso fisso e variabile, denominati in euro aventi vita residua non superiore a 5 anni, emessi da emittenti governativi, enti pubblici o società. Il comparto può investire in misura non superiore al 30% del proprio patrimonio in titoli di debito emessi da società con rating pari ad investment grade. Il comparto può investire in strumenti derivati sia per finalità di copertura dei rischi sia per investimento. La Classe R del Comparto è a capitalizzazione.

Analisi statistica del comparto

	6M	1Y
Correlazione vs Bmk:	0,97	0,96
Volatilità:	0,69%	1,03%

ANALISI DEL PORTAFOGLIO

Scomposizione per aree geografiche



Principali posizioni in portafoglio

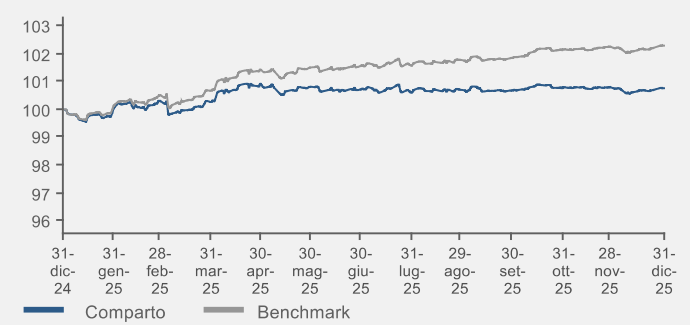
Tipologia	Strumento	Peso
Futures	US 2YR NOTE (CBT) Mar26	8,88%
GOVERNMENT	OBL 1.3 10/15/27	5,74%
GOVERNMENT	SPGB 1 1/2 04/30/27	5,67%
GOVERNMENT	DBR 0 1/4 02/15/27	4,93%
Futures	EURO-BUND FUTURE Mar26	4,53%
GOVERNMENT	FRTR 0 3/4 11/25/28	4,49%
GOVERNMENT	FRTR 0 3/4 05/25/28	4,00%
GOVERNMENT	DBR 0 1/2 08/15/27	3,91%
GOVERNMENT	BTPS 0.95 09/15/27	3,55%
GOVERNMENT	BTPS 3.8 08/01/28	3,52%

Risultati della gestione

Classificazione SFDR

Art. 8

Evoluzione della performance del fondo



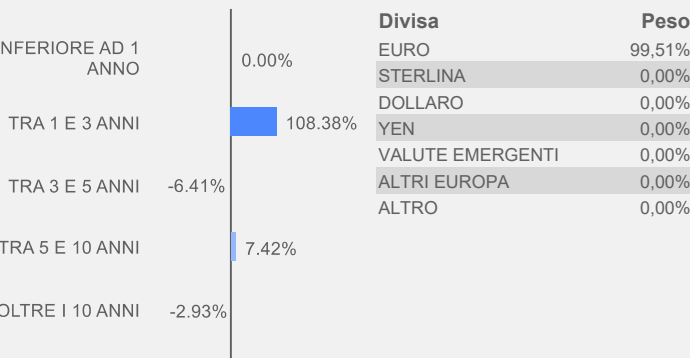
Performance	1 Mese	3 Mesi	6 Mesi	YTD	1 Anno	3 Anni
Fondo	-0,04%	0,08%	0,04%	0,77%	0,77%	4,95%
Benchmark	0,04%	0,43%	0,71%	2,30%	2,30%	9,28%

Performance	2021	2022	2023	2024	2025
Fondo	-1,99%	-5,40%	2,33%	1,77%	0,77%
Benchmark	-0,75%	-4,87%	3,53%	3,18%	2,30%

Esposizione ai mercati per classi di attivo

Comparto	Benchmark
LIQUIDITÀ	0.49%0.00%
MONETARIO	0.00%0.00%
OBBLIGAZIONARIO	106.46%100.00%
AZIONARIO	0.00%0.00%
FLESSIBILI	0.00%0.00%
ALTRO	0.00%0.00%

Vita residua



Scomposizione valutaria

Divisa	Peso
EURO	99,51%
STERLINA	0,00%
DOLLARO	0,00%
YEN	0,00%
VALUTE EMERGENTI	0,00%
ALTRI EUROPA	0,00%
ALTRO	0,00%

Emittenti

Tipo	Peso	Rating	Peso
GOVERNMENT	106,46%	AAA	27,97%
		AA	40,14%
		A	14,71%
		BBB	23,64%

Duration (anni)

