

## Caratteristiche generali del comparto

Categoria Assogestioni	Obbl. Flessibili
Data di avvio del comparto	22 Maggio 1997
Cambio politica di investimento	20 Marzo 2018
Valore quota netta	6.97
Patrimonio netto (Eur/1000)	275.569,30
Raccolta del Mese(Eur/1000)	117.369,55
Indicatore di rischio	<span style="border: 1px solid black; padding: 2px;">1</span> <span style="border: 1px solid black; padding: 2px; background-color: #0070C0; color: white;">2</span> <span style="border: 1px solid black; padding: 2px;">3</span> <span style="border: 1px solid black; padding: 2px;">4</span> <span style="border: 1px solid black; padding: 2px;">5</span> <span style="border: 1px solid black; padding: 2px;">6</span> <span style="border: 1px solid black; padding: 2px;">7</span>
ISIN	LU0074296657
Commissioni di gestione	0.35%
Commissioni di Performance	0%

Gestore **Fideuram Asset Management (Ireland) dac**  
 Gestore delegato

## Tipologia d'investimento

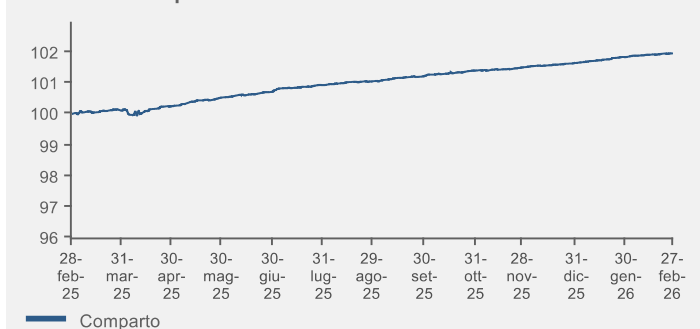
Il comparto, espresso in EURO, mira a raggiungere rendimenti stabili principalmente investendo in obbligazioni investment grade a breve termine emesse da entità governative e/o non governative, con un approccio flessibile. Il comparto avrà duration media di portafoglio non superiore a 4 anni e i titoli di debito non avranno una vita residua superiore a 7 anni. Gli strumenti possono includere: emissioni corporate e obbligazioni a tasso fisso e variabile. Il comparto può investire residualmente in titoli in valute diverse dall'Euro e titoli emessi da enti domiciliati nei mercati emergenti. L'esposizione valutaria sarà coperta in Euro. Il comparto può anche detenere depositi e può investire in strumenti del mercato monetario fino al 10% del patrimonio. Il comparto non ha un benchmark. Il comparto non rientra nell'ambito di applicazione del Regolamento (UE) 2017/1131 del Parlamento e del Consiglio europeo sui fondi monetari.

## Analisi statistica del comparto

	<b>6M</b>	<b>1Y</b>
--	-----------	-----------

## Risultati della gestione

### Evoluzione della performance del fondo

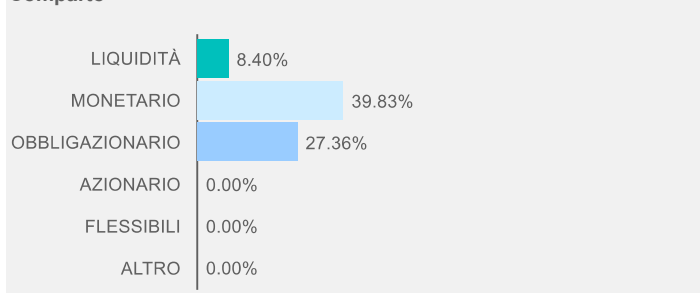


<b>Performance</b>	<b>1 Mese</b>	<b>3 Mesi</b>	<b>6 Mesi</b>	<b>YTD</b>	<b>1 Anno</b>	<b>3 Anni</b>
Fondo	0,11%	0,45%	0,90%	0,30%	1,97%	9,29%

<b>Performance</b>	<b>2022</b>	<b>2023</b>	<b>2024</b>	<b>2025</b>	<b>2026</b>
Fondo	-2,53%	2,84%	3,80%	2,27%	

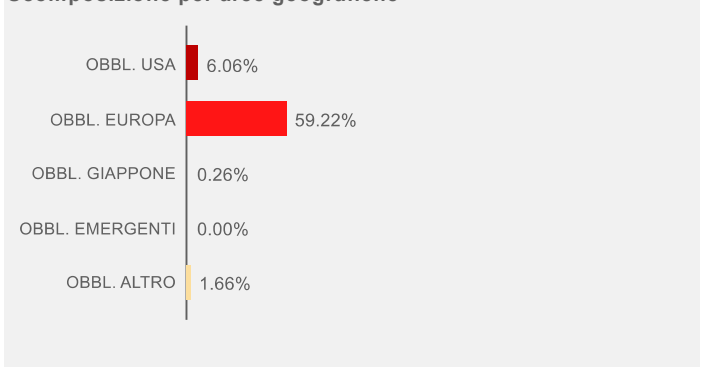
## Esposizione ai mercati per classi di attivo

### Comparto

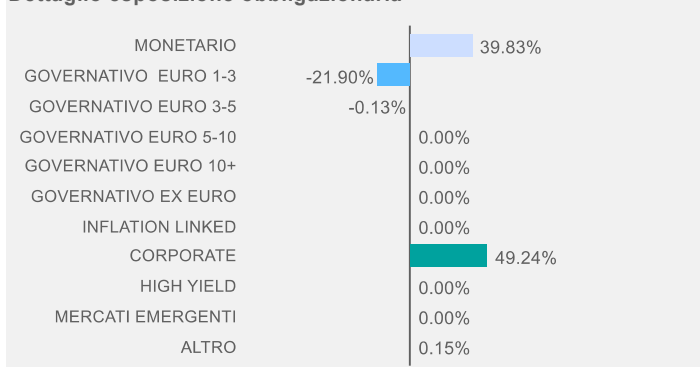


## ANALISI DEL PORTAFOGLIO

### Scomposizione per aree geografiche



### Dettaglio esposizione obbligazionaria



## Principali posizioni in portafoglio

Tipologia	Strumento	Peso
Obbligazioni	RAGB 2 07/15/26	4,59%
Obbligazioni	DBR 0 08/15/26	3,78%
Obbligazioni	NETHER 0 1/2 07/15/26	3,44%
Obbligazioni	RFGB 0 1/2 04/15/26	2,91%
Obbligazioni	FRTR 2 1/2 09/24/26	2,39%
Obbligazioni	RFGB 1 3/8 04/15/27	2,37%
Obbligazioni	FRTR 0 1/2 05/25/26	2,36%
Obbligazioni	FRTR 0 1/4 11/25/26	2,33%
Obbligazioni	RFGB 0 09/15/26	2,33%
Obbligazioni	RAGB 4.85 03/15/26	2,09%

## Emittenti

Tipologia	Peso	Divisa	Peso
CORPORATE	51,38%	EURO	91,60%
GOVERNMENT	15,66%	STERLINA	0,00%
AGENZIA GOVERNATIVA	0,15%	DOLLARO	0,00%
		YEN	0,00%
		VALUTE EMERGENTI	0,00%
		ALTRI EUROPA	0,00%
		ALTRO	0,00%

## Duration (anni)



## Scomposizione per strumenti finanziari

