

## Caratteristiche generali del comparto

Categoria Assogestioni	Obbl. Dollaro Gov. Medio/Lungo T.
Data di avvio del comparto	01 Maggio 1997
Cambio politica di investimento	16 Maggio 2019
Valore quota netta	11.14
Patrimonio netto (Eur/1000)	69.437,47
Raccolta del Mese(Eur/1000)	119,43
Indicatore di rischio	<span style="border: 1px solid black; padding: 2px;">1</span> <span style="border: 1px solid black; padding: 2px;">2</span> <span style="border: 1px solid black; padding: 2px; background-color: #007bff; color: white;">3</span> <span style="border: 1px solid black; padding: 2px;">4</span> <span style="border: 1px solid black; padding: 2px;">5</span> <span style="border: 1px solid black; padding: 2px;">6</span> <span style="border: 1px solid black; padding: 2px;">7</span>
ISIN	LU0074298273
Commissioni di gestione	0.95%
Commissioni di Performance	0%

### Benchmark:

Bloomberg US-Aggregate Total Return Index in USD 100%

Gestore Fideuram Asset Management (Ireland) dac  
Gestore delegato PIMCO Europe GmbH

### Tipologia d'investimento

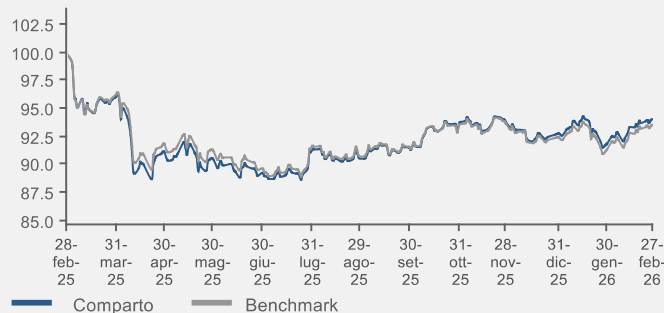
Il Comparto, espresso in Euro, mira a generare un risultato totale in maniera prudente attraverso una combinazione di reddito e crescita del capitale. Il comparto verrebbe investito prevalentemente in un portafoglio diversificato di obbligazioni a tasso fisso con varie scadenze. Il comparto investirà principalmente in strumenti a reddito fisso investment grade ma potrà anche investire fino al 10% in strumenti a reddito fisso con rating inferiore. Il Comparto può investire in titoli denominati in USD di emittenti non statunitensi, detenere titoli a reddito fisso investment grade ma potrà anche investire fino al 10% in strumenti a reddito fisso con rating inferiore. Il Comparto può investire in titoli dei mercati emergenti. Il Comparto può inoltre investire in obbligazioni convertibili contingenti ("CoCos") fino al 10% del valore patrimoniale netto. Il benchmark del Comparto è l'indice "Barclays U.S. Aggregate Index".

### Analisi statistica del comparto

	<b>6M</b>	<b>1Y</b>

## Risultati della gestione

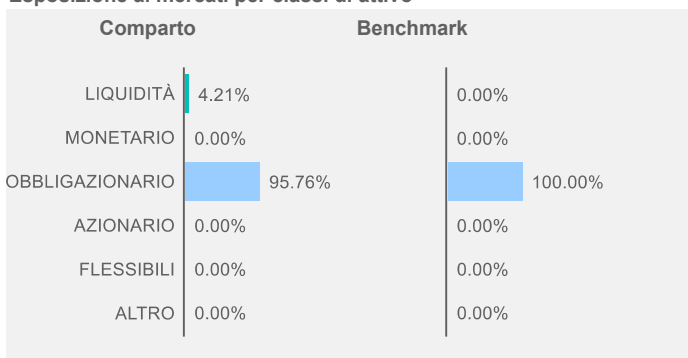
### Evoluzione della performance del fondo



	Performance 1 Mese	3 Mesi	6 Mesi	YTD	1 Anno	3 Anni
Fondo	2,36%	0,23%	3,86%	1,34%	-5,91%	4,09%
Benchmark	2,41%	-0,14%	3,09%	1,21%	-6,40%	4,35%

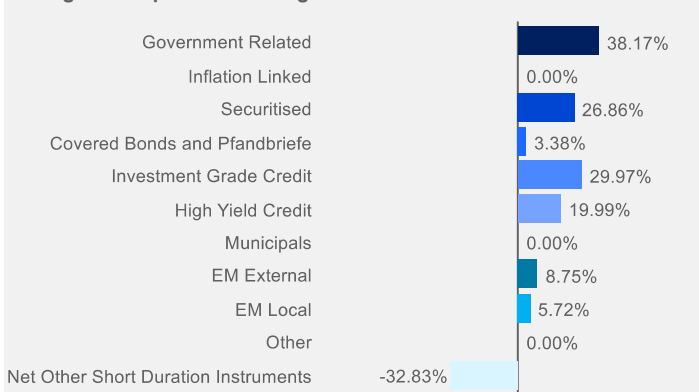
Performance	2022	2023	2024	2025	2026
Fondo	-9,36%	1,27%	7,83%	-4,57%	
Benchmark	-7,31%	1,96%	8,01%	-5,39%	

### Esposizione ai mercati per classi di attivo

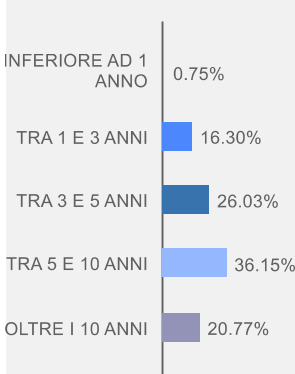


## ANALISI DEL PORTAFOGLIO

### Dettaglio componente obbligazionaria



### Vita residua



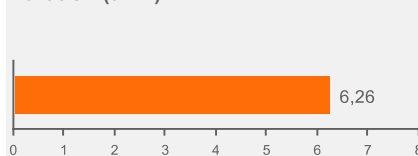
### Scomposizione valutaria

Divisa	Peso
USD	95,44%
TRY	1,09%
EUR	0,98%
ZAR	0,73%
MXN	0,63%
BRL	0,62%
INR	0,61%
GBP	0,36%
PLN	0,36%
TWD	0,10%
SGD	-0,60%

### Principali posizioni in portafoglio (duration%)

Tipologia	Strumento	Peso
GOVERNMENT	U S TREASURY BOND	21,11%
GOVERNMENT	FIN FUT US 30YR CBT 06/18/26	15,56%
GOVERNMENT	U S TREASURY BOND	13,17%
GOVERNMENT	RFR USD SOFR/3.70000 06/24/25-5Y CME	9,44%
GOVERNMENT	FIN FUT UK GILT ICE 06/26/26	6,97%
GOVERNMENT	FIN FUT US 10YR CBT 06/18/26	5,91%
GOVERNMENT	RFR USD SOFR/3.90000 06/24/25-2Y CME	5,77%
GOVERNMENT	RFR USD SOFR/1.75000 12/21/22-30Y CME	-5,79%
GOVERNMENT	RFR USD SOFR/3.70000 06/24/25-10Y CME	-8,29%
GOVERNMENT	RFR USD SOFR/3.50000 06/24/25-30Y CME	-9,71%

### Duration (anni)



### Rating

Tipologia	Peso
AAA	13,03%
AA	64,13%
A	9,15%
BBB	9,77%
BB	3,27%
Altro	0,65%