

Caratteristiche generali del comparto

Categoria Assogestioni	Obbl. Altre Specializzazioni
Data di avvio del comparto	01 Maggio 1997
Cambio politica di investimento	06 Agosto 2018
Valore quota netta	15,32
Patrimonio netto (Eur/1000)	245.087,78
Raccolta del Mese(Eur/1000)	-1.790,83
Indicatore di rischio	1 2 3 4 5 6 7
ISIN	LU0074299081
Commissioni di gestione	0,85%
Commissioni di Performance	20%
Benchmark:	
FTSE Convertible Global Focus index Euro Hdg	100%

Gestore	Fideuram Asset Management (Ireland) dac
Gestore delegato	Man Investments (Hong Kong) Limited

Tipologia d'investimento

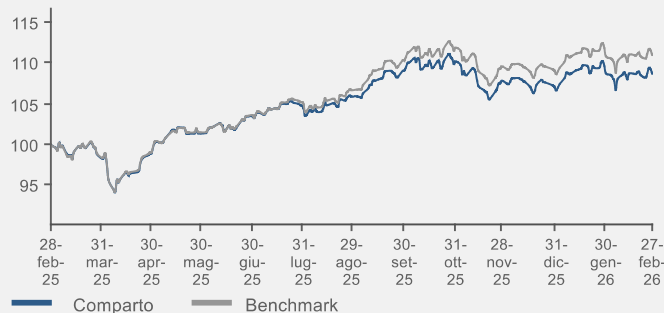
Il Comparto, espresso in Euro, ha l'obiettivo di generare un rendimento positivo investendo in obbligazioni convertibili, azioni privilegiate convertibili e titoli di debito. Parte consistente del Comparto può essere detenuta in titoli di debito caratterizzati da elevato rischio di credito. Il Comparto può investire in strumenti derivati sia a fini di copertura dei rischi sia a fini di investimento. Il Comparto è a capitalizzazione.

Analisi statistica del comparto

	6M	1Y

Risultati della gestione

Evoluzione della performance del fondo



	1 Mese	3 Mesi	6 Mesi	YTD	1 Anno	3 Anni
Fondo	-0,04%	0,77%	2,65%	1,89%	8,74%	23,22%
Benchmark	0,15%	1,26%	4,04%	2,13%	11,03%	28,19%

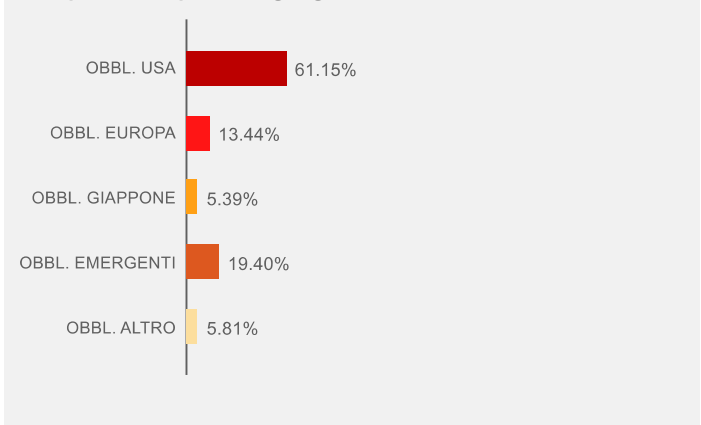
	2022	2023	2024	2025	2026
Fondo	-18,89%	6,19%	6,22%	9,37%	
Benchmark	-17,84%	7,64%	6,94%	11,40%	

Esposizione ai mercati per classi di attivo

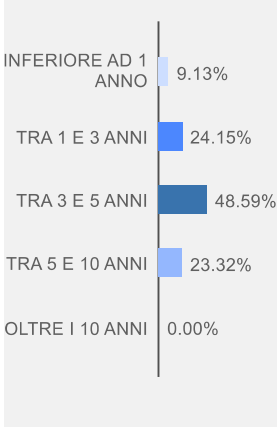
	Comparto	Benchmark
LIQUIDITÀ	-1,31%	0,00%
MONETARIO	0,00%	0,00%
OBBLIGAZIONARIO	0,00%	0,00%
AZIONARIO	0,00%	0,00%
FLESSIBILI	0,00%	0,00%
CONVERTIBLES	105,19%	100,00%
ALTRO	-0,84%	0,00%

ANALISI DEL PORTAFOGLIO

Scomposizione per aree geografiche



Vita residua



Scomposizione valutaria

Divisa	Peso
EURO	103,67%
STERLINA	0,05%
DOLLARO	-1,05%
YEN	0,29%
ALTRO	0,08%

Principali posizioni in portafoglio

Tipologia	Strumento	Peso
CORPORATE	ABNB 0 03/15/26	1,80%
CORPORATE	JD 0 1/4 06/01/29	1,67%
CORPORATE	CNPCFN 0 09/18/30	1,52%
CORPORATE	BABA 0 09/15/32	1,44%
CORPORATE	ANTASP 0 12/05/29	1,27%
CORPORATE	DASH 0 05/15/30	1,19%
CORPORATE	FE 4 05/01/26	1,08%
CORPORATE	TCOM 0 3/4 06/15/29	1,08%
CORPORATE	WEC 4 3/8 06/01/27	1,06%
CORPORATE	NET 0 06/15/30	1,04%

Rating

Tipo	Peso
AA	2,03%
A	11,84%
BBB	22,60%
BB	7,52%
Altro	4,83%
NR	56,36%

Duration (anni)

