

Caratteristiche generali del comparto

Categoria Assogestioni	Az. Europa
Data di avvio del comparto	01 Ottobre 2003
Cambio politica di investimento	10 Maggio 2008
Valore quota netta	14.42
Patrimonio netto (Eur/1000)	214.580,41
Raccolta del Mese(Eur/1000)	3.460,69
Indicatore di rischio	1 2 3 4 5 6 7
ISIN	LU0074299321
Commissioni di gestione	1.25%
Commissioni di Performance	20%
Benchmark:	
"MSCI Europe" Price Return in EUR	100%

Gestore Fideuram Asset Management (Ireland) dac
Gestore delegato

Tipologia d'investimento

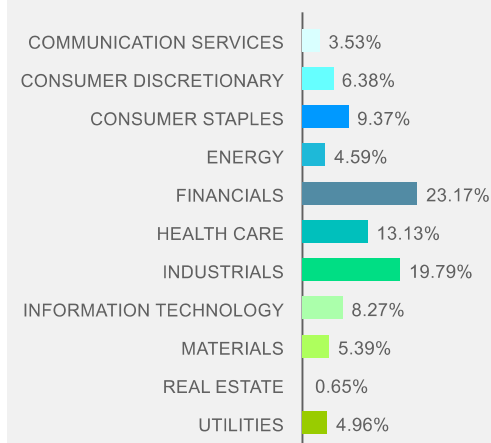
Il Comparto, espresso in Euro, ha l'obiettivo di raggiungere un rendimento positivo rispetto al benchmark di riferimento investendo in azioni quotate nelle Borse valori o negoziate in altri mercati regolamentati di uno Stato europeo e in strumenti finanziari principalmente denominati in Euro e Sterline inglesi. Il Comparto può investire in strumenti derivati sia a fini di copertura dei rischi sia a fini di investimento. Il Comparto è a capitalizzazione.

Analisi statistica del comparto

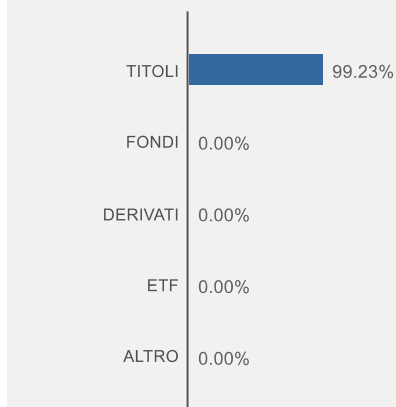
	6M	1Y
Comparto	3,70%	14,39%
Benchmark	4,05%	15,82%

Analisi del portafoglio azionario

Scomposizione per settori

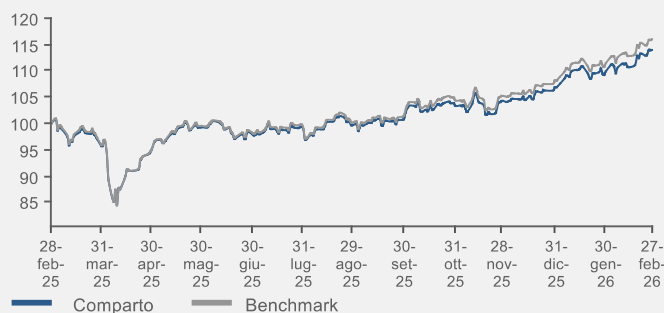


Scomposizione per strumenti finanziari



Risultati della gestione

Evoluzione della performance del fondo



	1 Mese	3 Mesi	6 Mesi	YTD	1 Anno	3 Anni
Fondo	3,70%	9,26%	14,39%	6,69%	14,10%	40,40%
Benchmark	4,05%	10,16%	15,82%	7,30%	16,10%	42,24%

	2022	2023	2024	2025	2026
Fondo	-9,06%	13,61%	6,78%	17,78%	
Benchmark	-9,63%	13,47%	5,75%	19,39%	

Esposizione ai mercati per classi di attivo

	Comparto	Benchmark
LIQUIDITÀ	0,77%	0,00%
MONETARIO	0,00%	0,00%
OBBLIGAZIONARIO	0,00%	0,00%
AZIONARIO	99,23%	100,00%
FLESSIBILI	0,00%	0,00%
ALTRO	0,00%	0,00%

Scomposizione per paesi

Paese	Peso Paese	Peso
GRAN BRETAGNA E IRLANDA D	22,62%	0,44%
GERMANIA REP. FEDERALE	15,13%	
SVIZZERA	13,79%	
FRANCIA	13,58%	
OLANDA	9,78%	
SPAGNA	6,27%	
ITALIA	5,11%	
SVEZIA	3,91%	
DANIMARCA	2,34%	
BELGIO	1,54%	
LUSSEMBURGO	1,25%	
FINLANDIA	1,20%	
NORVEGIA	0,84%	
IRLANDA	0,81%	
AUSTRIA	0,62%	

Principali posizioni in portafoglio

Tipologia	Strumento	Peso
Information Technology	ASML HOLDING NV	3,97%
Health Care	ASTRAZENECA PLC	2,36%
Health Care	ROCHE HOLDING AG-GENUSSCHEIN	2,28%
Health Care	NOVARTIS AG-REG	2,22%
Financials	HSBC HOLDINGS PLC	1,99%
Consumer Staples	NESTLE SA-REG	1,84%
Energy	SHELL PLC	1,62%
Information Technology	SAP SE	1,58%
Financials	BANCO SANTANDER SA	1,43%
Industrials	SIEMENS AG-REG	1,43%