

Caratteristiche generali del comparto

Categoria Assogestioni	Az. Pacifico						
Data di avvio del comparto	01 Maggio 1997						
Cambio politica di investimento	10 Agosto 2020						
Valore quota netta	10.51						
Patrimonio netto (Eur/1000)	132.644,47						
Raccolta del Mese(Eur/1000)	-2.328,21						
Indicatore di rischio	1	2	3	4	5	6	7
ISIN	LU0074299750						
Commissioni di gestione	1.25%						
Commissioni di Performance	20%						
<b>Benchmark:</b>							
MSCI Pacific Free Ex Japan in EUR	100%						

Gestore	Fideuram Asset Management (Ireland) dac
Gestore delegato	

Tipologia d'investimento

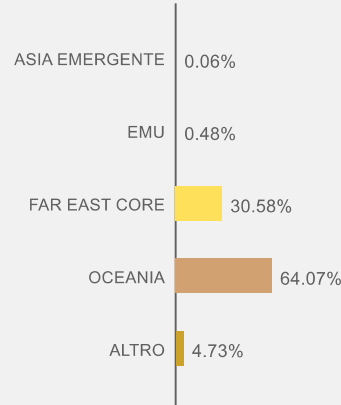
Il Comparto, espresso in Euro, ha l'obiettivo di raggiungere un rendimento positivo rispetto al benchmark di riferimento investendo prevalentemente in azioni quotate nelle Borse valori o negoziate in un altro mercato regolamentato dei Paesi Sviluppati della regione del Pacifico, ad eccezione del Giappone. Il Comparto può investire in strumenti derivati sia a fini di copertura dei rischi sia a fini di investimento. La Classe A del Comparto è a capitalizzazione.

Analisi statistica del comparto

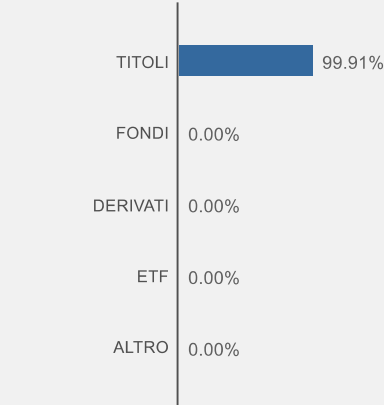
	6M	1Y
Correlazione vs Bmk:	1,00	1,00
Volatilità:	10,31%	15,28%

Analisi del portafoglio azionario

Scomposizione per aree geografiche

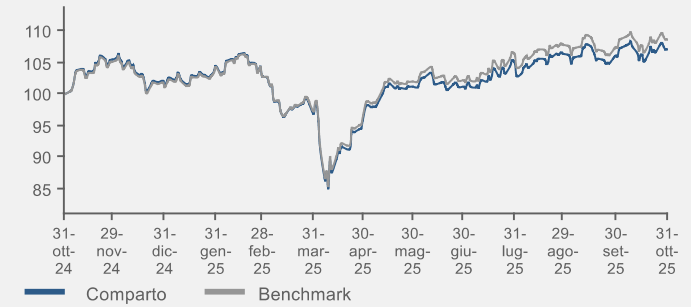


Scomposizione per strumenti finanziari



Risultati della gestione

Evoluzione della performance del fondo



Performance	1 Mese	3 Mesi	6 Mesi	YTD	1 Anno	3 Anni
Fondo	0,93%	2,22%	11,58%	5,68%	7,21%	25,65%
Benchmark	1,12%	2,45%	12,58%	7,55%	8,80%	22,07%

Performance	2021	2022	2023	2024	2025
Fondo	9,69%	-1,39%	0,24%	9,62%	
Benchmark	8,78%	-3,98%	-1,39%	7,21%	

Esposizione ai mercati per classi di attivo

Comparto		Benchmark	
LIQUIDITÀ	0.09%		0.00%
MONETARIO	0.00%		0.00%
OBBLIGAZIONARIO	0.00%		0.00%
AZIONARIO	99.91%		100.00%
FLESSIBILI	0.00%		0.00%
ALTRO	0.00%		0.00%

Scomposizione per paesi

Paese	Peso
AUSTRALIA	62,10%
HONG KONG	17,52%
SINGAPORE	13,05%
CAYMAN (DIP. BRITANNICHE	4,73%
NUOVA ZELANDA	1,97%
OLANDA	0,48%
CINA REP. POPOLARE	0,06%

Principali posizioni in portafoglio

Tipologia	Strumento	Peso
Financials	COMMONWEALTH BANK OF AUSTRAL	8,94%
Materials	BHP GROUP LTD	7,25%
Financials	AIA GROUP LTD	5,11%
Financials	NATIONAL AUSTRALIA BANK LTD	4,30%
Financials	DBS GROUP HOLDINGS LTD	4,18%
Financials	WESTPAC BANKING CORP	3,95%
Financials	ANZ GROUP HOLDINGS LTD	3,73%
Financials	HONG KONG EXCHANGES & CLEAR	3,16%
Consumer Discretionary	WESFARMERS LTD	2,95%
Consumer Discretionary	SEA LTD-ADR	2,82%

