

## Caratteristiche generali del comparto

Categoria Assogestioni	Obbl. Euro Gov. Medio/Lungo T.
Data di avvio del comparto	27 Maggio 1999
Cambio politica di investimento	
Valore quota netta	20.13
Patrimonio netto (Eur/1000)	7.092,77
Raccolta del Mese(Eur/1000)	-252,82
Indicatore di rischio	<span style="border: 1px solid black; padding: 2px;">1</span> <span style="border: 1px solid black; padding: 2px;">2</span> <span style="border: 1px solid black; padding: 2px;">3</span> <span style="border: 1px solid black; padding: 2px;">4</span> <span style="border: 1px solid black; padding: 2px;">5</span> <span style="border: 1px solid black; padding: 2px;">6</span> <span style="border: 1px solid black; padding: 2px;">7</span>
ISIN	LU0096627236
Commissioni di gestione	1.1%
Commissioni di Performance	0%

## Benchmark:

"FTSE EMU GBI 10+ years" Total Return in EUR 100%

Gestore Fideuram Asset Management (Ireland) dac  
Gestore delegato

## Tipologia d'investimento

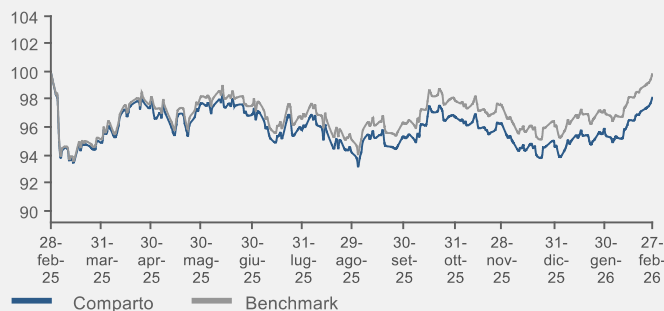
Il Comparto investe prevalentemente in strumenti finanziari di natura obbligazionaria a tasso fisso e variabile denominati in Euro con vita media residua superiore a 10 anni; presenta quindi una elevata sensibilita' a variazioni dei tassi di interesse.

## Analisi statistica del comparto

	6M	1Y

## Risultati della gestione

### Evoluzione della performance del fondo



Performance	1 Mese	3 Mesi	6 Mesi	YTD	1 Anno	3 Anni
Fondo	2,82%	1,96%	4,12%	3,65%	-1,83%	5,14%
Benchmark	2,92%	2,30%	4,88%	3,85%	-0,15%	10,21%

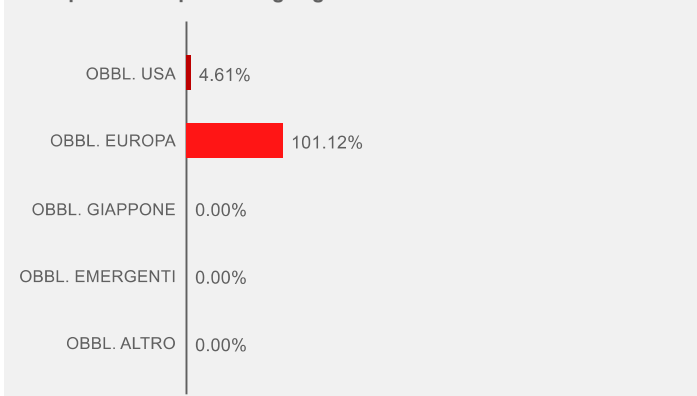
Performance	2022	2023	2024	2025	2026
Fondo	-32,81%	8,82%	-1,28%	-5,47%	
Benchmark	-32,37%	10,59%	0,25%	-3,86%	

## Esposizione ai mercati per classi di attivo

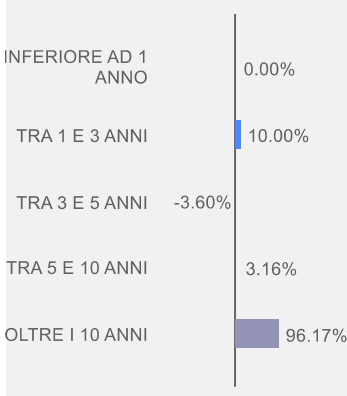
	Comparto	Benchmark
LIQUIDITÀ	2.37%	0.00%
MONETARIO	0.00%	0.00%
OBBLIGAZIONARIO	105.73%	100.00%
AZIONARIO	0.00%	0.00%
FLESSIBILI	0.00%	0.00%
ALTRO	0.00%	0.00%

## ANALISI DEL PORTAFOGLIO

### Scomposizione per aree geografiche



### Vita residua



### Scomposizione valutaria

Divisa	Peso
EURO	97,63%
STERLINA	0,00%
DOLLARO	0,00%
YEN	0,00%
VALUTE EMERGENTI	0,00%
ALTRI EUROPA	0,00%
ALTRO	0,00%

## Principali posizioni in portafoglio

Tipologia	Strumento	Peso
Futures	US 2YR NOTE (CBT) Jun26	10,00%
GOVERNMENT	BTPS 2.95 09/01/38	6,36%
GOVERNMENT	BTPS 4 3/4 09/01/44	5,25%
GOVERNMENT	DBR 3 1/4 07/04/42	4,65%
GOVERNMENT	FRTR 4 04/25/55	3,51%
GOVERNMENT	SPGB 5.15 10/31/44	3,49%
GOVERNMENT	SPGB 4.9 07/30/40	3,19%
GOVERNMENT	FRTR 4 1/2 04/25/41	2,90%
GOVERNMENT	SPGB 4.2 01/31/37	2,74%
Futures	US 10YR NOTE (CBT)Jun26	2,72%

## Emittenti

Tipo	Peso	Rating	Tipo	Peso
GOVERNMENT	105,73%	AAA		27,26%
		AA		41,36%
		A		15,69%
		BBB		21,41%

## Duration (anni)

