

Caratteristiche generali del comparto

Categoria Assogestioni	Obbl. Int. Li High Yield
Data di avvio del comparto	01 Ottobre 2003
Cambio politica di investimento	23 Aprile 2012
Valore quota netta	21.57
Patrimonio netto (Eur/1000)	6.324,52
Raccolta del Mese(Eur/1000)	-82,61
Indicatore di rischio	1 2 3 4 5 6 7
ISIN	LU0096627319
Commissioni di gestione	1.2%
Commissioni di Performance	0%

Benchmark:

"ICE BofA ML Global High Yield Constrained" Total Return in USD hedged 100%

Gestore	Fideuram Asset Management (Ireland) dac
Gestore delegato	Fidelity Pensions Management

Tipologia d'investimento

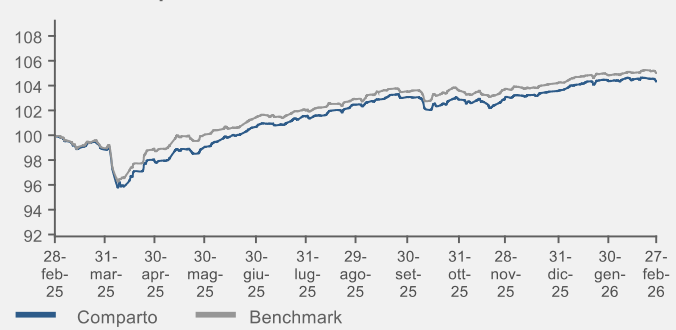
Il Comparto, espresso in Euro, ha come obiettivo di investimento la massimizzazione del risultato totale attraverso l'investimento in strumenti finanziari a reddito fisso, principalmente in strumenti finanziari "sub-investment grade" con rating uguale o inferiore a BB+ come da valutazione di Standard & Poor's o di una equivalente agenzia internazionale di rating riconosciuta. Il Comparto investirà in maniera preponderante in strumenti finanziari a reddito fisso di alto rendimento senza restrizioni geografiche. L'esposizione alla valuta del Comparto sarà normalmente coperta in EURO. Il Comparto può investire in strumenti derivati non solo per copertura del rischio o efficiente gestione, ma anche a fini di investimento. Il benchmark è costituito dall'indice "BofA Merrill Lynch Global High Yield Constrained 100% EURO Hedged". Questo è un Comparto a capitalizzazione.

Analisi statistica del comparto

	6M	1Y
--	-----------	-----------

Risultati della gestione

Evoluzione della performance del fondo



Performance	1 Mese	3 Mesi	6 Mesi	YTD	1 Anno	3 Anni
Fondo	-0,01%	1,22%	1,85%	0,69%	4,43%	17,69%
Benchmark	0,16%	1,23%	2,05%	0,72%	5,10%	24,55%

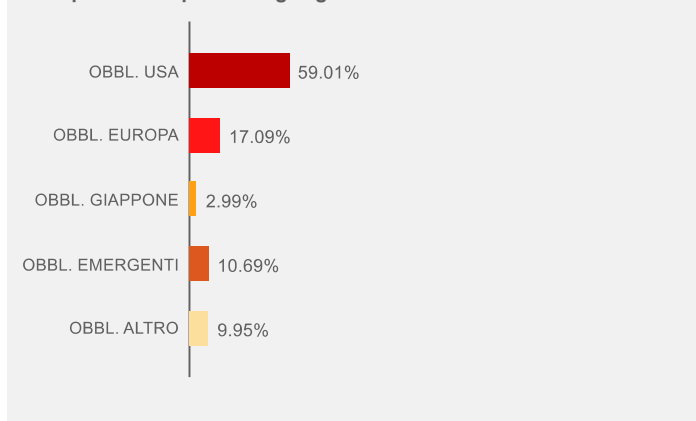
Performance	2022	2023	2024	2025	2026
Fondo	-14,17%	6,43%	6,39%	5,10%	
Benchmark	-13,57%	10,54%	7,61%	6,30%	

Esposizione ai mercati per classi di attivo

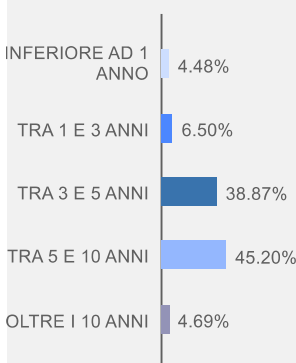
	Comparto	Benchmark
LIQUIDITÀ	0.00%	1.13%
MONETARIO	4.48%	0.00%
OBBLIGAZIONARIO	95.26%	98.87%
AZIONARIO	0.26%	0.00%
FLESSIBILI	0.00%	0.00%
ALTRO	0.00%	0.00%

ANALISI DEL PORTAFOGLIO

Scomposizione per aree geografiche



Vita residua



Scomposizione valutaria

Divisa	Peso
EURO	100,00%

Principali posizioni in portafoglio

Tipologia	Strumento	Peso
CORPORATE	VEDANTA RESOURCES 10.875% 09/2029 REGS	3,03%
CORPORATE	NISSAN MOTOR 7.5% 17/07/2030 144A	2,99%
CORPORATE	NICKEL INDUSTRI 9% 30/09/2030 REGS	2,96%
CORPORATE	FORTUNE STAR 8.5% 19/05/2028 REGS	2,93%
CORPORATE	ATP TOWER 7.875% 03/02/2030 REGS	2,92%
CORPORATE	FS LUXEMBOURG 8.625% 06/2033 144A	2,80%
COLLATERALIZED	PORT OF SPAIN 7.875% 02/2040 REGS	2,69%
CORPORATE	ZF NORTH AMERICA 6.875% 04/2032 144A	2,13%
CORPORATE	SW FINANCE 6.875% 07/08/2032 REGS	2,01%
CORPORATE	PEMEX 10% 07/02/2033	1,83%

Emittenti

Tipo	Peso	Rating	Peso
CORPORATE	90,75%	BBB	4,95%
COLLATERALIZED	4,72%	BB	46,69%
		Altro	42,24%
		NR	5,86%

Duration (anni)

