

## Caratteristiche generali del comparto

Categoria Assogestioni	Obbl. Yen
Data di avvio del comparto	27 Maggio 1999
Cambio politica di investimento	
Valore quota netta	5.09
Patrimonio netto (Eur/1000)	1.696,44
Raccolta del Mese(Eur/1000)	-67,53
Indicatore di rischio	<span style="border: 1px solid black; padding: 2px;">1</span> <span style="border: 1px solid black; padding: 2px;">2</span> <span style="border: 1px solid black; padding: 2px;">3</span> <span style="border: 1px solid black; padding: 2px;">4</span> <span style="border: 1px solid black; padding: 2px;">5</span> <span style="border: 1px solid black; padding: 2px;">6</span> <span style="border: 1px solid black; padding: 2px;">7</span>
ISIN	LU0096627749
Commissioni di gestione	1.2%
Commissioni di Performance	0%
<b>Benchmark:</b>	
FTSE JAPAN GBI All Maturities in Euro	100%

Gestore Fideuram Asset Management (Ireland) dac  
Gestore delegato

## Tipologia d'investimento

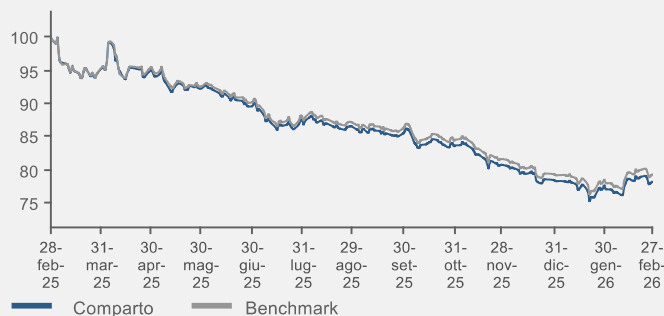
Il Comparto investe prevalentemente in strumenti finanziari di natura obbligazionaria a tasso fisso e variabile denominati in Yen giapponesi, senza vincoli di scadenza.

## Analisi statistica del comparto

	<b>6M</b>	<b>1Y</b>
--	-----------	-----------

## Risultati della gestione

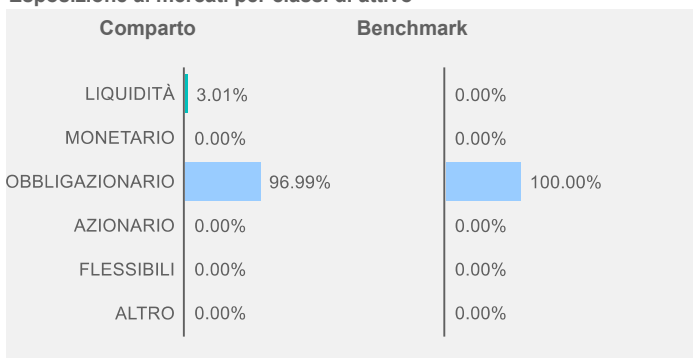
### Evoluzione della performance del fondo



	1 Mese	3 Mesi	6 Mesi	YTD	1 Anno	3 Anni
Fondo	1,43%	-3,18%	-9,70%	-0,12%	-21,75%	-34,46%
Benchmark	1,64%	-2,87%	-9,10%	0,16%	-20,64%	-31,66%

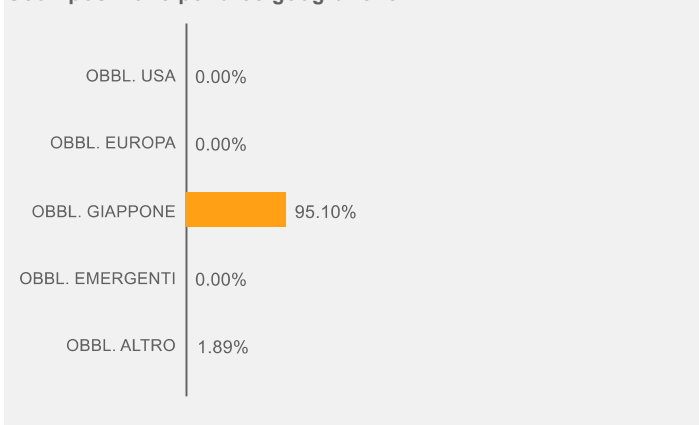
Performance	2022	2023	2024	2025	2026
Fondo	-14,56%	-10,73%	-9,37%	-20,26%	
Benchmark	-13,91%	-9,14%	-8,40%	-19,10%	

## Esposizione ai mercati per classi di attivo

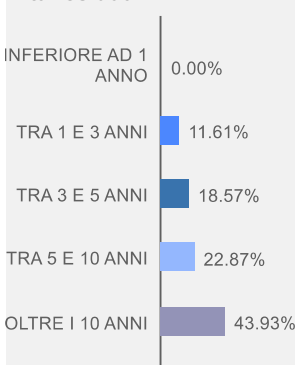


## ANALISI DEL PORTAFOGLIO

### Scomposizione per aree geografiche



### Vita residua



### Scomposizione valutaria

Divisa	Peso
EURO	0,00%
STERLINA	0,00%
DOLLARO	0,00%
YEN	95,10%
VALUTE EMERGENTI	1,89%
ALTRI EUROPA	0,00%
ALTRO	0,00%

### Principali posizioni in portafoglio

Tipologia	Strumento	Peso
GOVERNMENT	JGB 1.7 09/20/44	10,63%
GOVERNMENT	JGB 0.1 03/20/29	10,50%
GOVERNMENT	JGB 2.4 09/20/38	10,48%
GOVERNMENT	JGB 2.1 12/20/27	9,72%
GOVERNMENT	JGB 2.2 03/20/51	9,52%
GOVERNMENT	JGB 2.1 12/20/30	8,07%
GOVERNMENT	JGB 1.7 12/20/32	7,73%
GOVERNMENT	JGB 2.4 03/20/34	7,68%
GOVERNMENT	JGB 2 1/2 09/20/35	7,45%
GOVERNMENT	JGB 0 1/2 12/20/41	7,13%

### Emittenti

Tipo	Peso	Rating	Tipo	Peso
GOVERNMENT	96,99%	AAA		1,89%
		AA		95,10%

### Duration (anni)

