

Caratteristiche generali del comparto

Categoria Assogestioni	Az. Europa
Data di avvio del comparto	01 Ottobre 2003
Cambio politica di investimento	
Valore quota netta	17.15
Patrimonio netto (Eur/1000)	20.982,96
Raccolta del Mese(Eur/1000)	-5.122,34
Indicatore di rischio	1 2 3 4 5 6 7
ISIN	LU0096628044
Commissioni di gestione	1.8%
Commissioni di Performance	0%
Benchmark:	
"MSCI Europe" Price Return in EUR	100%

Gestore **Fideuram Asset Management (Ireland) dac**
 Gestore delegato

Tipologia d'investimento

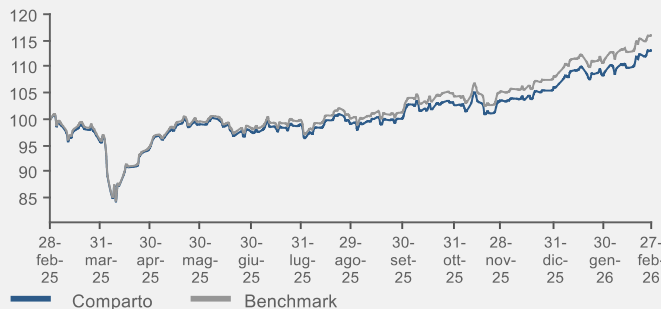
Il Comparto investe prevalentemente in strumenti finanziari di natura azionaria quotati nelle Borse valori o negoziati nei mercati regolamentati di: Austria, Belgio, Danimarca, Finlandia, Francia, Germania, Irlanda, Italia, Norvegia, Paesi Bassi, Portogallo, Spagna, Grecia, Svezia, Svizzera e Regno Unito.

Analisi statistica del comparto

	6M	1Y
--	-----------	-----------

Risultati della gestione

Evoluzione della performance del fondo



	Performance 1 Mese	3 Mesi	6 Mesi	YTD	1 Anno	3 Anni
Fondo	3,73%	9,16%	14,11%	6,67%	13,21%	38,93%
Benchmark	4,05%	10,16%	15,82%	7,30%	16,10%	42,37%

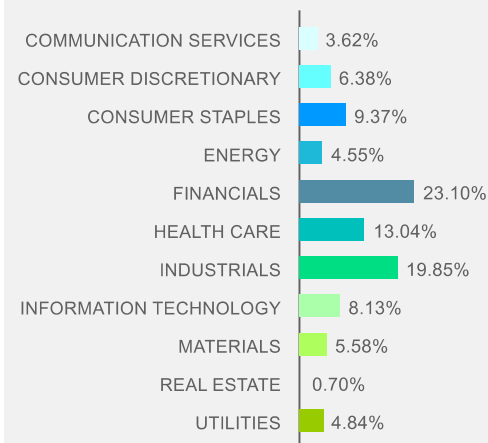
	Performance	2022	2023	2024	2025	2026
Fondo		-9,72%	13,54%	6,78%	16,74%	
Benchmark		-9,63%	12,97%	6,33%	19,39%	

Esposizione ai mercati per classi di attivo

	Comparto	Benchmark
LIQUIDITÀ	0,83%	0,00%
MONETARIO	0,00%	0,00%
OBBLIGAZIONARIO	0,00%	0,00%
AZIONARIO	99,17%	100,00%
FLESSIBILI	0,00%	0,00%
ALTRO	0,00%	0,00%

Analisi del portafoglio azionario

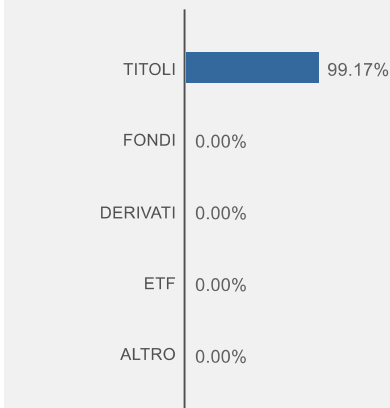
Scomposizione per settori



Scomposizione per paesi

Paese	Peso Paese	Peso	
GRAN BRETAGNA E IRLANDA D	22,58%	PORTOGALLO	0,46%
GERMANIA REP. FEDERALE	15,00%		
SVIZZERA	13,64%		
FRANCIA	13,41%		
OLANDA	9,73%		
SPAGNA	6,26%		
ITALIA	5,25%		
SVEZIA	3,98%		
DANIMARCA	2,38%		
BELGIO	1,62%		
LUSSEMBURGO	1,25%		
FINLANDIA	1,24%		
NORVEGIA	0,90%		
IRLANDA	0,83%		
AUSTRIA	0,62%		

Scomposizione per strumenti finanziari



Principali posizioni in portafoglio

Tipologia	Strumento	Peso
Information Technology	ASML HOLDING NV	3,90%
Health Care	ASTRAZENECA PLC	2,31%
Health Care	ROCHE HOLDING AG-GENUSSCHEIN	2,23%
Health Care	NOVARTIS AG-REG	2,18%
Financials	HSBC HOLDINGS PLC	1,95%
Consumer Staples	NESTLE SA-REG	1,80%
Energy	SHELL PLC	1,57%
Information Technology	SAP SE	1,55%
Financials	BANCO SANTANDER SA	1,40%
Industrials	SIEMENS AG-REG	1,40%