

## Caratteristiche generali del comparto

Categoria Assogestioni	Obbl. Int. Li High Yield
Data di avvio del comparto	10 Maggio 2000
Cambio politica di investimento	01 Gennaio 2021
Valore quota netta	20.55
Patrimonio netto (Eur/1000)	176.763,21
Raccolta del Mese(Eur/1000)	-1.577,04
Indicatore di rischio	<span>1</span> <span>2</span> <span>3</span> <span>4</span> <span>5</span> <span>6</span> <span>7</span>
ISIN	LU0109666049
Commissioni di gestione	1.7%
Commissioni di Performance	0%

## Benchmark:

"ICE BofA ML Global High Yield Constrained" Total Return in USD hedged 100%

Gestore	Fideuram Asset Management (Ireland) dac
Gestore delegato	Blackrock Investment Management (UK) LTD

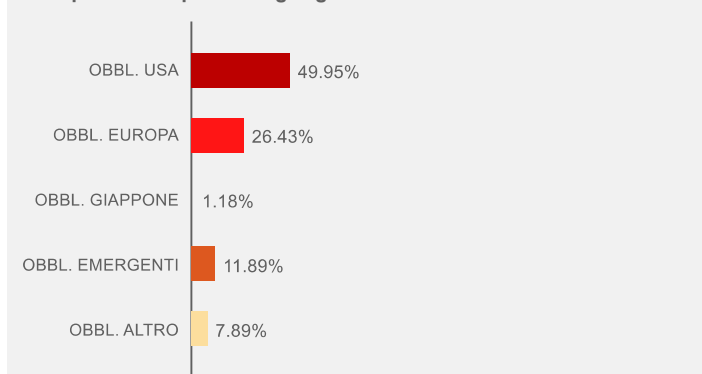
## Tipologia d'investimento

Il Comparto, espresso in Euro, ha l'obiettivo di massimizzare nel tempo il patrimonio investendo in strumenti finanziari a reddito fisso, principalmente con un rating uguale o inferiore a BB, ad alto rendimento senza restrizioni geografiche. Il Comparto può investire in strumenti derivati sia a fini di copertura dei rischi sia a fini di investimento. La Classe R del comparto è a capitalizzazione.

## Analisi statistica del comparto

	<b>6M</b>	<b>1Y</b>

## Scomposizione per aree geografiche



## Principali posizioni in portafoglio

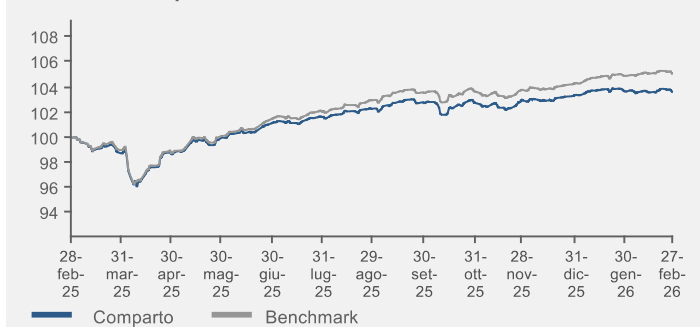
Tipologia	Strumento	Peso
CORPORATE	BEIGNET INVESTOR LLC RPLDCI 6.581 05/30/49	1,04%
CORPORATE	1261229 BC LTD BHCCN 10 04/15/32	0,96%
CORPORATE	HUB INTERNATIONAL LTD HBGCN 7 3/8 01/31/3:	0,80%
CORPORATE	BWAY HOLDING CO BWY 7 7/8 04/15/30	0,64%
CORPORATE	ALLIED UNIVERSAL HOLDCO LLC UNSEAM 7 7/8	0,61%
CORPORATE	HUB INTERNATIONAL LTD HBGCN 7 1/4 06/15/3:	0,56%
SUPRANATIONAL	DIGDIF 8 5/8 08/01/32	0,55%
CORPORATE	WIN 8 1/4 10/01/31	0,46%
CORPORATE	GARDA WORLD SECURITY CORP GWCN 8 3/8 1	0,44%
CORPORATE	ARDONAGH FINCO LTD ARDGRP 7 3/4 02/15/31	0,43%

## Risultati della gestione

Classificazione SFDR

Art. 8

## Evoluzione della performance del fondo



Performance	1 Mese	3 Mesi	6 Mesi	YTD	1 Anno	3 Anni
Fondo	-0,03%	0,64%	1,31%	0,23%	3,66%	18,82%
Benchmark	0,16%	1,23%	2,05%	0,72%	5,10%	24,55%

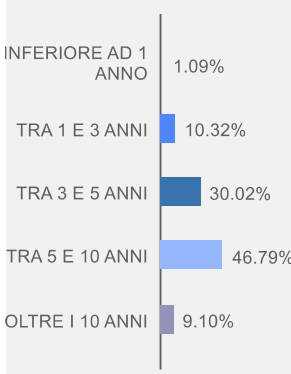
Performance	2022	2023	2024	2025	2026
Fondo	-15,39%	8,53%	5,80%	5,05%	
Benchmark	-13,57%	10,54%	7,61%	6,30%	

## Esposizione ai mercati per classi di attivo

	Comparto	Benchmark
LIQUIDITÀ	0.89%	1.13%
MONETARIO	0.16%	0.00%
OBBLIGAZIONARIO	97.17%	98.87%
AZIONARIO	0.00%	0.00%
FLESSIBILI	0.00%	0.00%
CONVERTIBILI	0.72%	0.00%
ALTRO	0.00%	0.00%

## ANALISI DEL PORTAFOGLIO

### Vita residua



### Scomposizione valutaria

Divisa	Peso
EURO	100,00%
STERLINA	0,00%
DOLLARO	0,00%
YEN	0,00%
VALUTE EMERGENTI	0,00%
ALTRI EUROPA	0,00%
ALTRO	0,00%

### Emittenti

Tipo	Peso	Rating	Peso
CORPORATE	96,06%		0,10%
GOVERNMENT	-0,90%	AA	-1,05%
SUPRANATIONAL	2,18%	BBB	5,42%
		BB	42,15%
		B	36,88%
		CCC	8,61%
		CC	0,17%
		NR	5,06%

### Duration (anni)

