

## Caratteristiche generali del comparto

Categoria Assogestioni	Az. Altre Special.
Data di avvio del comparto	10 Maggio 2000
Cambio politica di investimento	01 Gennaio 2022
Valore quota netta	18.13
Patrimonio netto (Eur/1000)	385.063,27
Raccolta del Mese(Eur/1000)	-1.383,89
Indicatore di rischio	<span>1</span> <span>2</span> <span>3</span> <span>4</span> <span>5</span> <span>6</span> <span>7</span>
ISIN	LU0109666478
Commissioni di gestione	2.15%
Commissioni di Performance	20%
<b>Benchmark:</b>	
MSCI World High Dividend Yield Index in EUR	100%

Gestore Fideuram Asset Management (Ireland) dac  
Gestore delegato

## Tipologia d'investimento

Il comparto espresso in euro, investe principalmente in titoli di capitale di emittenti, senza alcuna limitazione geografica, inclusi i mercati emergenti. Il comparto può investire senza limitazioni in titoli denominati in valute diverse da quella di riferimento, in quote e/o azioni di altri fondi inclusi gli ETF, in strumenti derivati sia con finalità di copertura dei rischi che di investimento. La Classe R del Comparto è a capitalizzazione.

## Analisi statistica del comparto

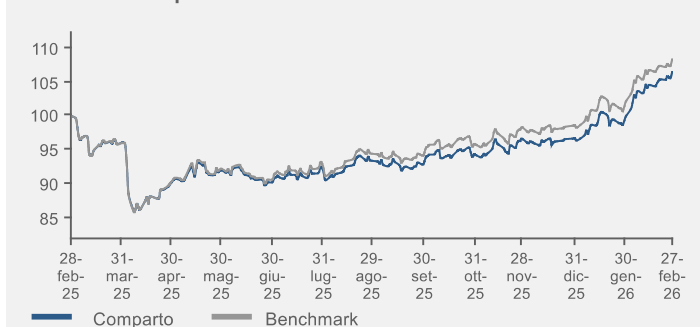
	<b>6M</b>	<b>1Y</b>

## Risultati della gestione

Classificazione SFDR

Art. 8

## Evoluzione della performance del fondo



	Performance 1 Mese	3 Mesi	6 Mesi	YTD	1 Anno	3 Anni
Fondo	6,52%	10,140%	13,97%	10,44%	6,50%	32,44%
Benchmark	6,04%	10,130%	14,68%	10,19%	8,36%	32,65%

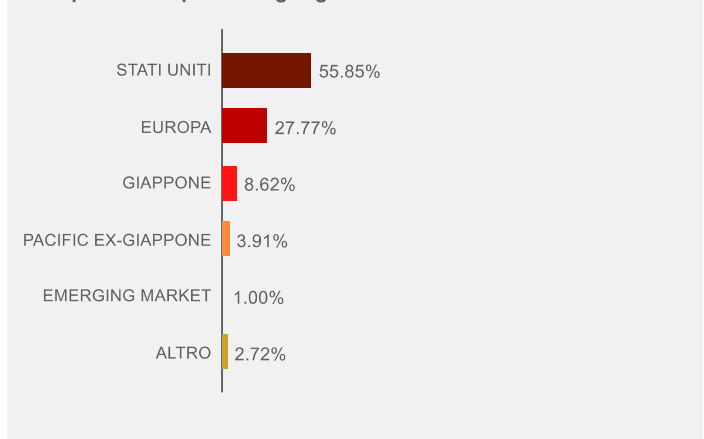
Performance	2022	2023	2024	2025	2026
Fondo	-1,05%	4,39%	13,87%	2,24%	
Benchmark	-1,32%	2,45%	11,99%	4,60%	

## Esposizione ai mercati per classi di attivo

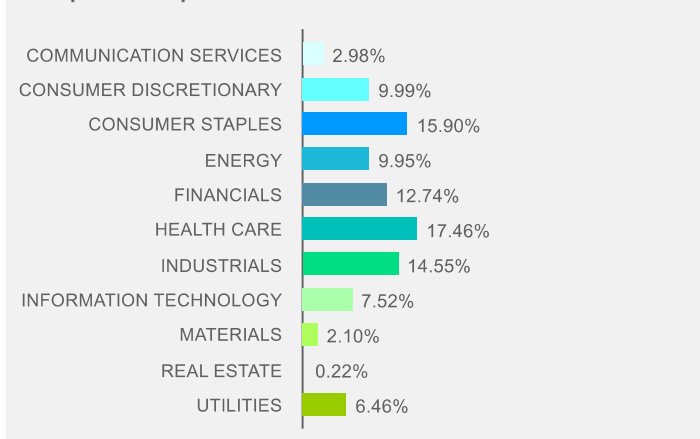
	Comparto	Benchmark
LIQUIDITÀ	0.13%	0.00%
MONETARIO	0.00%	0.00%
OBBLIGAZIONARIO	0.00%	0.00%
AZIONARIO	99.87%	100.00%
FLESSIBILI	0.00%	0.00%
ALTRO	0.00%	0.00%

## Analisi del portafoglio azionario

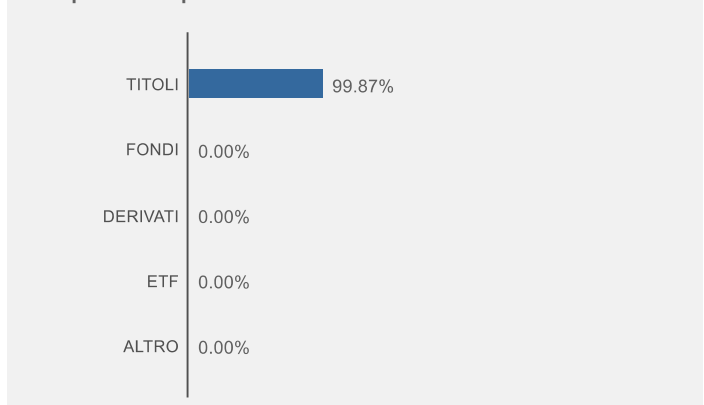
### Scomposizione per aree geografiche



### Scomposizione per settori



### Scomposizione per strumenti finanziari



### Principali posizioni in portafoglio

Tipologia	Strumento	Peso
Energy	EXXON MOBIL CORP	3,35%
Health Care	JOHNSON & JOHNSON	3,24%
Health Care	ABBVIE INC	2,36%
Consumer Staples	PROCTER & GAMBLE CO/THE	2,18%
Consumer Discretionary	HOME DEPOT INC	1,99%
Energy	CHEVRON CORP	1,87%
Consumer Staples	COCA-COLA CO/THE	1,79%
Health Care	NOVARTIS AG-REG	1,76%
Information Technology	CISCO SYSTEMS INC	1,72%
Health Care	ROCHE HOLDING AG-GENUSSSCHEIN	1,72%