

Caratteristiche generali del comparto

Categoria Assogestioni	Az. Altri Settori
Data di avvio del comparto	18 Ottobre 2004
Cambio politica di investimento	22 Agosto 2005
Valore quota netta	265.81
Patrimonio netto (Eur/1000)	19.760,19
Raccolta del Mese(Eur/1000)	-65,05
Indicatore di rischio	<div><div>1</div><div>2</div><div>3</div><div>4</div><div>5</div><div>6</div><div>7</div></div>
ISIN	LU0109671478
Commissioni di gestione	1.9%
Commissioni di Performance	0%
Benchmark:	
MSCI World limitato ai settori Cons Discr, H C, I T e Tel Ser	100%

Gestore	Fideuram Asset Management (Ireland) dac
Gestore delegato	

Tipologia d'investimento

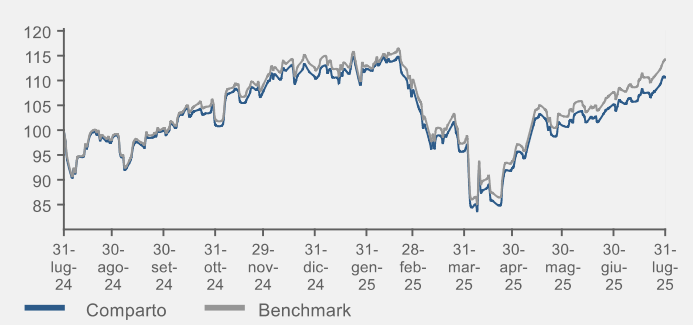
Il Comparto, espresso in Euro, ha l'obiettivo di generare un rendimento positivo investendo almeno il 60% del proprio patrimonio netto in azioni o strumenti finanziari assimilati emessi da imprese che possano beneficiare dello sviluppo tecnologico e dell'innovazione. Il Comparto può investire in strumenti derivati sia a fini di copertura dei rischi sia a fini di investimento. Il Comparto è a capitalizzazione.

Analisi statistica del comparto

	6M	1Y
Correlazione vs Bmk:	1,00	1,00
Volatilità:	29,39%	25,50%

Risultati della gestione

Evoluzione della performance del fondo



Performance	1 Mese	3 Mesi	6 Mesi	YTD	1 Anno	3 Anni
Fondo	5,19%	19,35%	-1,57%	0,21%	10,86%	53,67%
Benchmark	6,18%	21,51%	1,11%	1,97%	14,55%	64,47%

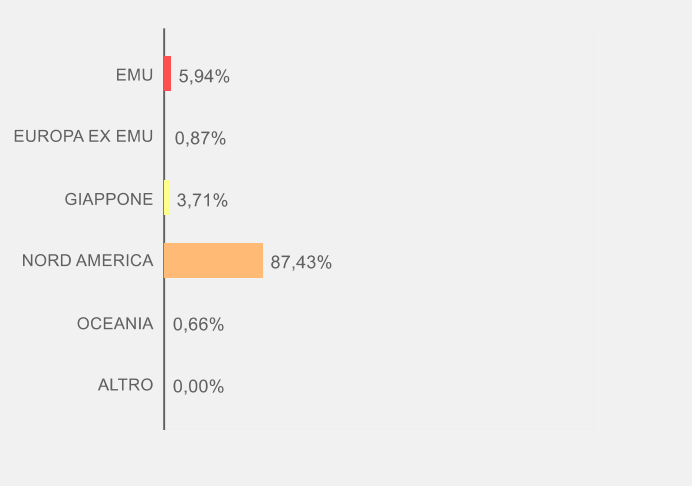
Performance	2021	2022	2023	2024	2025
Fondo	32,81%	-27,93%	34,75%	35,94%	
Benchmark	33,77%	-26,22%	39,27%	37,97%	

Esposizione ai mercati per classi di attivo

Comparto		Benchmark	
LIQUIDITÀ	1,39%		0,00%
MONETARIO	0,00%		0,00%
OBBLIGAZIONARIO	0,00%		0,00%
AZIONARIO	98,61%		100,00%
FLESSIBILI	0,00%		0,00%
ALTRO	0,00%		0,00%

Analisi del portafoglio azionario

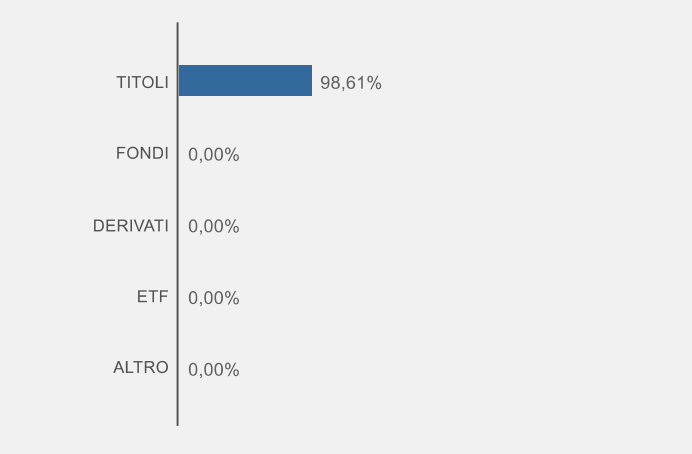
Scomposizione per aree geografiche



Scomposizione per paesi

Paese	Peso
STATI UNITI D'AMERICA	86,59%
GIAPPONE	3,71%
GERMANIA REP. FEDERALE	2,15%
OLANDA	1,91%
CANADA	0,85%
IRLANDA	0,78%
AUSTRALIA	0,66%
FRANCIA	0,59%
GRAN BRETAGNA E IRLANDA D	0,52%
LUSSEMBURGO	0,34%
SVIZZERA	0,30%
FINLANDIA	0,15%
SVEZIA	0,03%
DANIMARCA	0,02%
SPAGNA	0,02%

Scomposizione per strumenti finanziari



Principali posizioni in portafoglio

Tipologia	Strumento	Peso
Information Technology	MICROSOFT CORP	9,62%
Information Technology	NVIDIA CORP	9,44%
Information Technology	APPLE INC	6,83%
Information Technology	BROADCOM INC	4,98%
Communication Services	META PLATFORMS INC-CLASS A	4,92%
Communication Services	ALPHABET INC-CL A	4,11%
Communication Services	ALPHABET INC-CL C	3,07%
Information Technology	PALANTIR TECHNOLOGIES INC-A	2,50%
Communication Services	NETFLIX INC	1,94%
Information Technology	ORACLE CORP	1,94%