

## Caratteristiche generali del comparto

Categoria Assogestioni	Obbl. Euro Gov. Breve T.
Data di avvio del comparto	22 Febbraio 2006
Cambio politica di investimento	
Valore quota netta	11.09
Patrimonio netto (Eur/1000)	15.737,96
Raccolta del Mese(Eur/1000)	-194,82
Indicatore di rischio	<span style="border: 1px solid black; padding: 2px;">1</span> <span style="border: 1px solid black; padding: 2px;">2</span> <span style="border: 1px solid black; padding: 2px;">3</span> <span style="border: 1px solid black; padding: 2px;">4</span> <span style="border: 1px solid black; padding: 2px;">5</span> <span style="border: 1px solid black; padding: 2px;">6</span> <span style="border: 1px solid black; padding: 2px;">7</span>
ISIN	LU0111631817
Commissioni di gestione	0,85%
Commissioni di Performance	0%

### Benchmark:

"FTSE EMU GBI 1-3 years" Total Return in EUR 100%

Gestore Fideuram Asset Management (Ireland) dac  
Gestore delegato

### Tipologia d'investimento

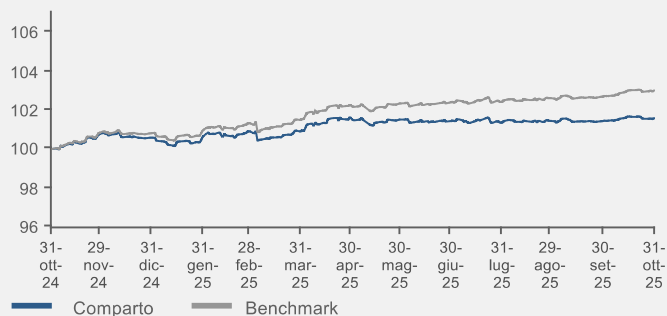
Il Comparto investe prevalentemente in strumenti finanziari di natura obbligazionaria a tasso fisso e variabile denominati in Euro con vita media residua inferiore ai 5 anni; presenta quindi una moderata sensibilita' a variazioni dei tassi di interesse.

### Analisi statistica del comparto

	6M	1Y
Correlazione vs Bmk:	0,97	0,96
Volatilità:	0,86%	1,09%

## Risultati della gestione

### Evoluzione della performance del fondo



Performance	1 Mese	3 Mesi	6 Mesi	YTD	1 Anno	3 Anni
Fondo	0,14%	0,23%	-0,03%	0,99%	1,59%	4,48%
Benchmark	0,30%	0,57%	0,72%	2,17%	3,00%	8,13%

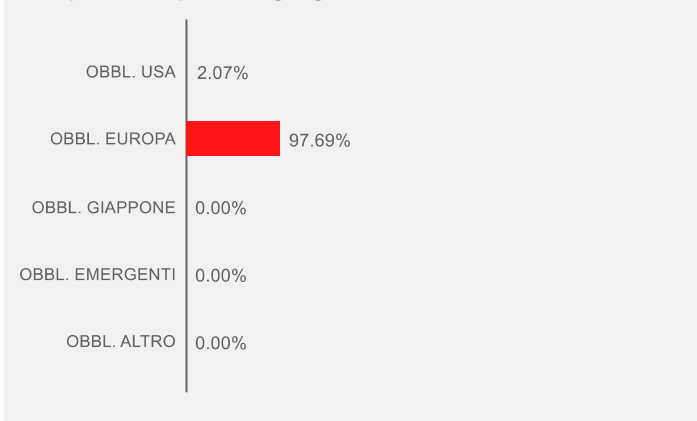
Performance	2021	2022	2023	2024	2025
Fondo	-1,83%	-5,45%	2,49%	1,93%	
Benchmark	-0,75%	-4,87%	3,53%	3,18%	

### Esposizione ai mercati per classi di attivo

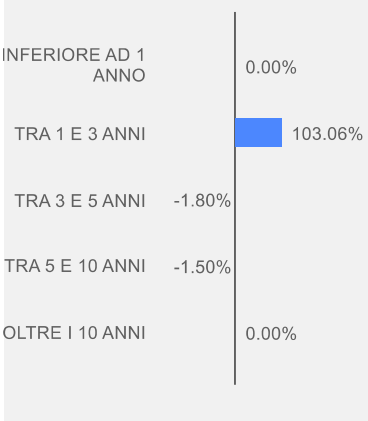
	Comparto	Benchmark
LIQUIDITÀ	0.81%	0.00%
MONETARIO	0.00%	0.00%
OBBLIGAZIONARIO	99.76%	100.00%
AZIONARIO	0.00%	0.00%
FLESSIBILI	0.00%	0.00%
ALTRO	0.00%	0.00%

## ANALISI DEL PORTAFOGLIO

### Scomposizione per aree geografiche



### Vita residua



### Scomposizione valutaria

Divisa	Peso
EURO	99,19%
STERLINA	0,00%
DOLLARO	0,00%
YEN	0,00%
VALUTE EMERGENTI	0,00%
ALTRI EUROPA	0,00%
ALTRO	0,00%

### Principali posizioni in portafoglio

Tipologia	Strumento	Peso
Futures	US 2YR NOTE (CBT) Dec25	6,88%
GOVERNMENT	OBL 1.3 10/15/27	5,84%
GOVERNMENT	SPGB 1 1/2 04/30/27	5,72%
GOVERNMENT	FRTR 0 02/25/27	5,10%
GOVERNMENT	FRTR 0 3/4 02/25/28	4,73%
GOVERNMENT	DBR 0 1/4 02/15/27	4,45%
GOVERNMENT	DBR 0 1/2 08/15/27	3,88%
GOVERNMENT	BTPS 1 1/4 12/01/26	3,65%
GOVERNMENT	BTPS 0.95 09/15/27	3,52%
GOVERNMENT	BTPS 2.95 02/15/27	3,13%

### Emittenti

Tipo	Peso	Rating	Peso
GOVERNMENT	99,76%	AAA	25,28%
		AA	34,73%
		A	14,82%
		BBB	24,94%

### Duration (anni)

