

## Caratteristiche generali del comparto

Categoria Assogestioni	Az. Altri Settori
Data di avvio del comparto	12 Aprile 2001
Cambio politica di investimento	29 Luglio 2022
Valore quota netta	31.72
Patrimonio netto (Eur/1000)	57.217,37
Raccolta del Mese(Eur/1000)	-222,85
Indicatore di rischio	<span>1</span> <span>2</span> <span>3</span> <span style="background-color: #0070C0; color: white;">4</span> <span>5</span> <span>6</span> <span>7</span>
ISIN	LU0123399254
Commissioni di gestione	2%
Commissioni di Performance	0%

### Benchmark:

MSCI CYCLICALS EMU CUSTOMINDEX/FONDITALIA Index 100%

Gestore Fideuram Asset Management (Ireland) dac  
Gestore delegato

### Tipologia d'investimento

Il Comparto, espresso in Euro, ha l'obiettivo di valorizzare nel tempo il patrimonio investendo in azioni prevalentemente quotate nelle Borse valori o negoziate in un altro mercato regolamentato dei paesi aderenti all'Unione Monetaria Europea ed emesse da imprese operanti nei settori industriale, dei consumi non di base e dei materiali. Il Comparto può investire in strumenti derivati sia a fini di copertura dei rischi sia a fini di investimento. La Classe R del Comparto è a capitalizzazione.

### Analisi statistica del comparto

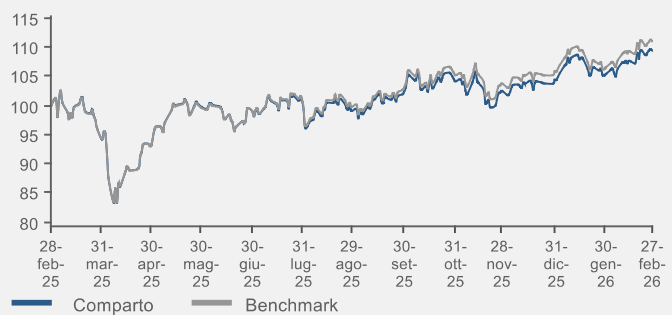
	<b>6M</b>	<b>1Y</b>
--	-----------	-----------

## Risultati della gestione

Classificazione SFDR

Art. 8

### Evoluzione della performance del fondo



Performance	1 Mese	3 Mesi	6 Mesi	YTD	1 Anno	3 Anni
Fondo	3,79%	6,72%	10,44%	4,80%	9,56%	33,11%
Benchmark	4,18%	6,96%	11,25%	4,89%	11,17%	34,98%

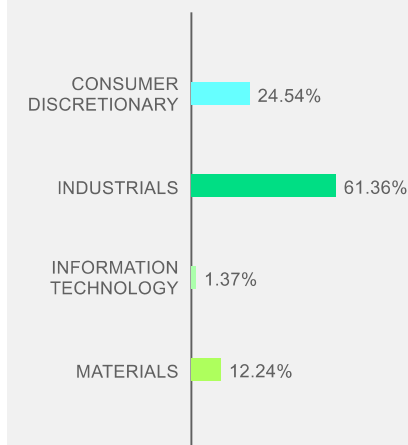
Performance	2022	2023	2024	2025	2026
Fondo	-18,21%	16,22%	7,41%	14,85%	
Benchmark	-17,17%	17,64%	6,26%	16,78%	

### Esposizione ai mercati per classi di attivo

	Comparto	Benchmark
LIQUIDITÀ	0.50%	0.00%
MONETARIO	0.00%	0.00%
OBBLIGAZIONARIO	0.00%	0.00%
AZIONARIO	99.50%	100.00%
FLESSIBILI	0.00%	0.00%
ALTRO	0.00%	0.00%

## Analisi del portafoglio azionario

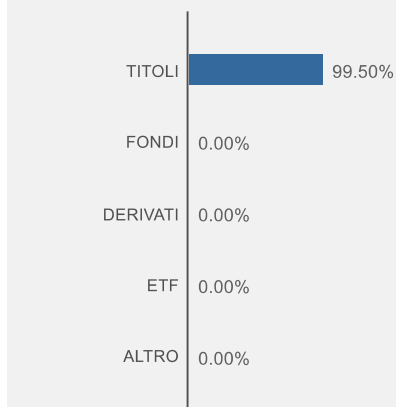
### Scomposizione per settori



### Scomposizione per paesi

Paese	Peso
FRANCIA	36,55%
GERMANIA REP. FEDERALE	30,99%
OLANDA	13,91%
SPAGNA	6,04%
ITALIA	3,35%
IRLANDA	2,64%
FINLANDIA	2,62%
LUSSEMBURGO	1,39%
GRAN BRETAGNA E IRLANDA D	1,23%
SVIZZERA	0,47%
BELGIO	0,30%

### Scomposizione per strumenti finanziari



### Principali posizioni in portafoglio

Tipologia	Strumento	Peso
Industrials	SIEMENS AG-REG	7,89%
Industrials	SCHNEIDER ELECTRIC SE	7,02%
Industrials	SIEMENS ENERGY AG	6,04%
Consumer Discretionary	LVMH MOET HENNESSY LOUIS VUI	5,14%
Industrials	SAFRAN SA	5,00%
Industrials	AIRBUS SE	4,68%
Materials	AIR LIQUIDE SA	4,61%
Industrials	RHEINMETALL AG	3,65%
Industrials	VINCI SA	3,35%
Consumer Discretionary	INDUSTRIA DE DISENO TEXTIL	2,85%