

## Caratteristiche generali del comparto

Categoria Assogestioni	Obbl. Altre Specializzazioni
Data di avvio del comparto	11 Gennaio 2002
Cambio politica di investimento	
Valore quota netta	14,36
Patrimonio netto (Eur/1000)	2.572,84
Raccolta del Mese(Eur/1000)	-32,69
Indicatore di rischio	<span style="border: 1px solid black; padding: 2px;">1</span> <span style="border: 1px solid black; padding: 2px;">2</span> <span style="border: 1px solid black; padding: 2px;">3</span> <span style="border: 1px solid black; padding: 2px;">4</span> <span style="border: 1px solid black; padding: 2px;">5</span> <span style="border: 1px solid black; padding: 2px;">6</span> <span style="border: 1px solid black; padding: 2px;">7</span>
ISIN	LU0126091593
Commissioni di gestione	1,1%
Commissioni di Performance	0%

### Benchmark:

ICE BofA Global Inflation-Linked Gover Index (WOGI) Eur Hdg 100%

Gestore Fideuram Asset Management (Ireland) dac  
Gestore delegato

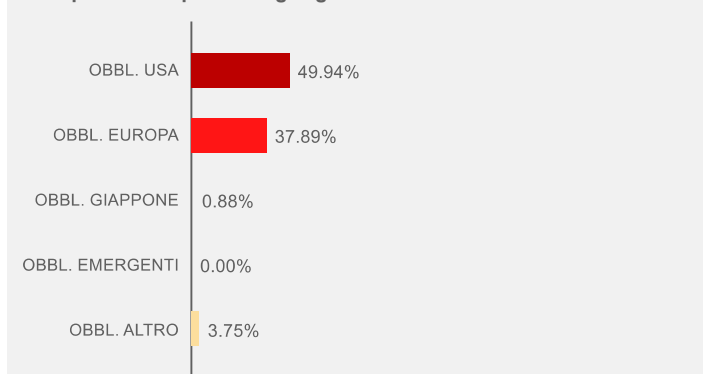
### Tipologia d'investimento

Il Comparto investe principalmente in strumenti finanziari di natura obbligazionaria denominati in Dollari americani, canadesi, australiani e neozelandesi, in Corone svedesi, in Lire Sterline o in Euro senza vincoli di scadenza. L'investimento è generalmente coperto contro il rischio di cambio.

### Analisi statistica del comparto

	6M	1Y
Correlazione vs Bmk:	0,99	0,98
Volatilità:	3,92%	4,50%

### Scomposizione per aree geografiche

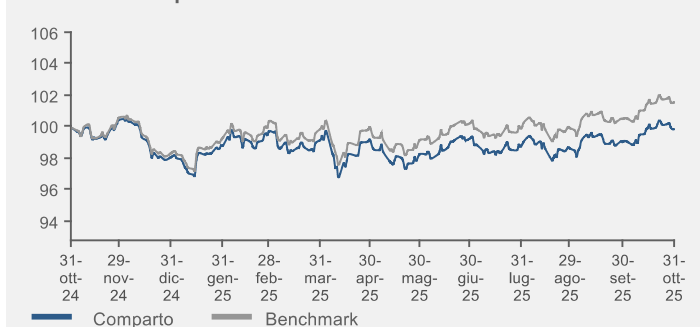


### Principali posizioni in portafoglio

Tipologia	Strumento	Peso
GOVERNMENT	TII 2 1/8 01/15/35	1,86%
GOVERNMENT	TII 1 7/8 07/15/34	1,83%
GOVERNMENT	TII 0 7/8 01/15/29	1,70%
GOVERNMENT	TII 1 3/4 01/15/34	1,70%
GOVERNMENT	TII 0 1/8 07/15/31	1,65%
GOVERNMENT	TII 0 1/8 01/15/32	1,55%
GOVERNMENT	TII 0 1/8 07/15/30	1,55%
GOVERNMENT	TII 0 1/8 01/15/31	1,54%
GOVERNMENT	TII 0 3/8 01/15/27	1,53%
GOVERNMENT	TII 0 1/8 01/15/30	1,50%

## Risultati della gestione

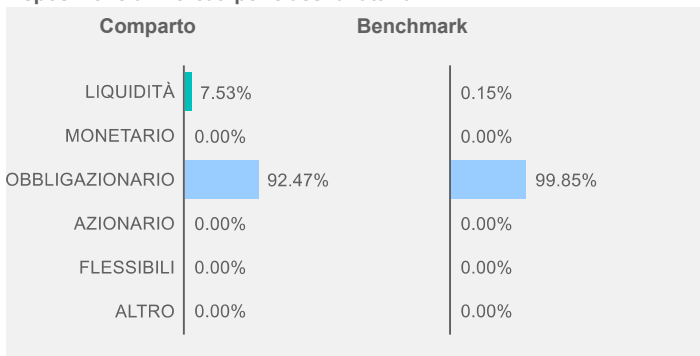
### Evoluzione della performance del fondo



Performance	1 Mese	3 Mesi	6 Mesi	YTD	1 Anno	3 Anni
Fondo	0,81%	1,00%	0,69%	1,79%	-0,11%	-2,39%
Benchmark	1,07%	1,59%	1,60%	3,26%	1,60%	1,85%

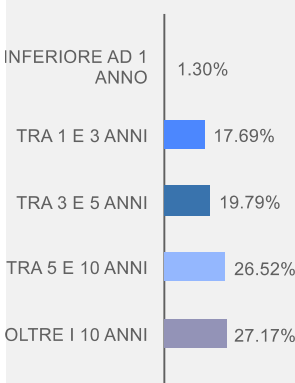
Performance	2021	2022	2023	2024	2025
Fondo	3,05%	-19,74%	0,32%	-3,49%	
Benchmark	4,63%	-19,01%	1,90%	-1,94%	

### Esposizione ai mercati per classi di attivo



## ANALISI DEL PORTAFOGLIO

### Vita residua



### Scomposizione valutaria

Divisa	Peso
EURO	20,21%
STERLINA	16,78%
DOLLARO	49,94%
YEN	0,88%
VALUTE EMERGENTI	1,20%
ALTRI EUROPA	0,90%
ALTRO	2,55%

### Emittenti

Tipo	Peso	Rating	Tipo	Peso
GOVERNMENT	91,67%	AAA		6,98%
AGENZIA GOVERNATIVA	0,79%	AA		76,08%
		A		3,22%
		BBB		6,18%

### Duration (anni)

