

## Caratteristiche generali del comparto

Categoria Assogestioni	Obbl. Flessibili
Data di avvio del comparto	11 Gennaio 2002
Cambio politica di investimento	29 Luglio 2022
Valore quota netta	9.49
Patrimonio netto (Eur/1000)	82.609,86
Raccolta del Mese(Eur/1000)	-1.013,40
Indicatore di rischio	<span>1</span> <span>2</span> <span>3</span> <span>4</span> <span>5</span> <span>6</span> <span>7</span>
ISIN	LU0138257935
Commissioni di gestione	1.1%
Commissioni di Performance	15%

Gestore	Fideuram Asset Management (Ireland) dac
Gestore delegato	

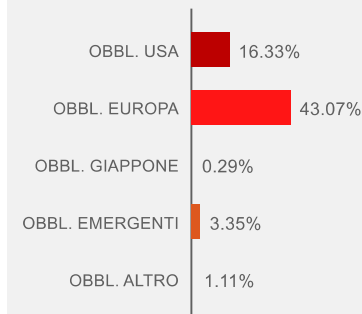
## Tipologia d'investimento

Il Comparto, espresso in Euro è composto principalmente da strumenti obbligazionari denominati in euro ed emessi da entità governative e non governative, caratterizzate da un rischio limitato di insolvenza. Il comparto può investire in titoli a tasso fisso e variabile. Il comparto può investire in depositi bancari. Il comparto può investire: - fino al 10% del suo patrimonio netto in strumenti del mercato monetario; - occasionalmente, fino al 10% del suo patrimonio netto in titoli sub-investment grade. Il Comparto può essere investito strumenti denominati in valute diverse dall'Euro e in strumenti finanziari di emittenti domiciliati in Paesi emergenti. L'esposizione alla valuta sarà normalmente coperta in Euro. Il Comparto può investire in strumenti derivati sia a fini di copertura dei rischi sia a fini di investimento. Il Comparto è adatto ad investitori con un orizzonte di investimento a breve termine. Il Comparto non ha benchmark.

## Analisi statistica del comparto

	6M	1Y
--	----	----

## Scomposizione per aree geografiche



## Principali posizioni in portafoglio

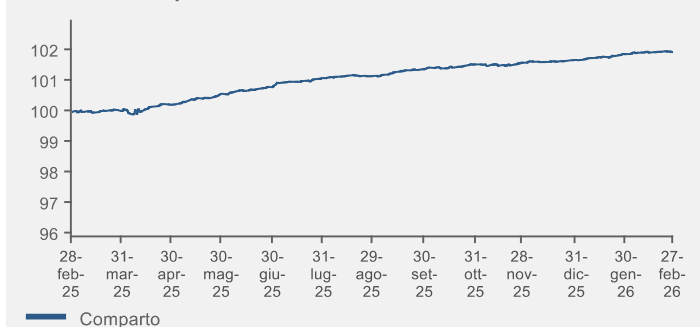
Tipologia	Strumento	Peso
Obbligazioni	JEFFERIES FINANCIAL GROUP INC JEF 3 7/8 04	3,12%
Obbligazioni	JPMORGAN CHASE & CO JPM 1.09 03/11/27	2,77%
Obbligazioni	AIB GROUP PLC AIB 2 7/8 05/30/31	1,75%
Obbligazioni	ASSICURAZIONI GENERALI ASSGEN 4 1/8 05/04	1,42%
Obbligazioni	BELFIUS BANK SA/NV CCBGBB 3 1/8 05/11/26	1,41%
Obbligazioni	CREDIT AGRICOLE SA ACAFP 1 1/4 04/14/26	1,39%
Obbligazioni	ING GROEP NV INTNED 2 1/8 05/26/31	1,39%
Obbligazioni	LA MONDIALE LAMON 0 3/4 04/20/26	1,38%
Obbligazioni	RICHEMONT INTERNATIONAL HOLDING SA CFF	1,38%
Obbligazioni	JPMORGAN CHASE & CO JPM 1.001 07/25/31	1,26%

## Risultati della gestione

Classificazione SFDR

Art. 8

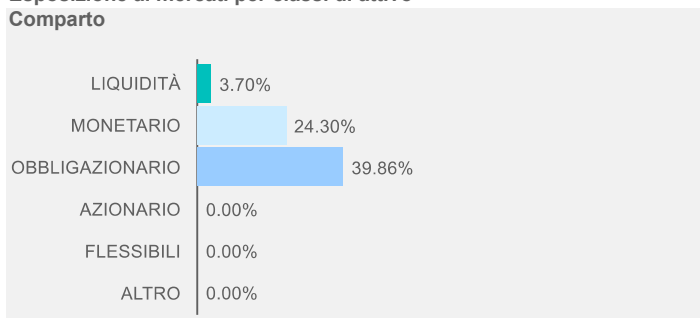
## Evoluzione della performance del fondo



Performance	1 Mese	3 Mesi	6 Mesi	YTD	1 Anno	3 Anni
Fondo	0,06%	0,34%	0,78%	0,25%	1,97%	8,63%

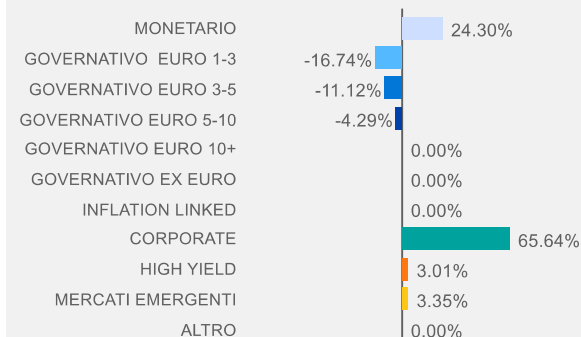
Performance	2022	2023	2024	2025	2026
Fondo	-3,59%	2,45%	3,56%	2,20%	

## Esposizione ai mercati per classi di attivo



## ANALISI DEL PORTAFOGLIO


### Dettaglio esposizione obbligazionaria



### Emittenti

Emittenti	Peso	Scomposizione valutaria	Peso
CORPORATE	96,30%	EURO	91,14%
GOVERNMENT	-32,14%	STERLINA	3,09%
		DOLLARO	2,07%
		YEN	0,00%
		VALUTE EMERGENTI	0,00%
		ALTRI EUROPA	0,00%
		ALTRO	0,00%

### Duration (anni)



### Scomposizione per strumenti finanziari

