

Caratteristiche generali del comparto

Categoria Assogestioni	Az. Pacifico
Data di avvio del comparto	01 Maggio 1997
Cambio politica di investimento	
Valore quota netta	10.06
Patrimonio netto (Eur/1000)	44.767,85
Raccolta del Mese(Eur/1000)	606,38
Indicatore di rischio	1 2 3 4 5 6 7
ISIN	LU0267735123
Commissioni di gestione	1.25%
Commissioni di Performance	20%
Benchmark:	
MSCI Japan 100% hedged to EUR (PI)	100%

Gestore Fideuram Asset Management (Ireland) dac
Gestore delegato

Tipologia d'investimento

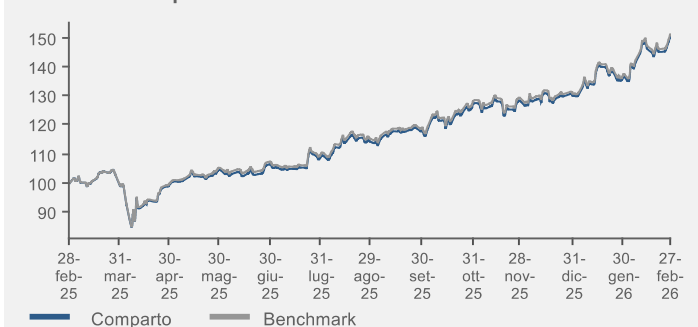
Il Comparto, espresso in Euro, ha l'obiettivo di raggiungere un rendimento positivo rispetto al benchmark di riferimento investendo prevalentemente in azioni quotate nelle Borse valori o negoziate in altri mercati regolamentati del Giappone. Il Comparto è immunizzato dal rischio di cambio attraverso una strategia di copertura sulle valute. Il Comparto può investire in strumenti derivati sia a fini di copertura dei rischi sia a fini di investimento. La Classe H del Comparto è a capitalizzazione.

Analisi statistica del comparto

	6M	1Y
--	-----------	-----------

Risultati della gestione

Evoluzione della performance del fondo



Performance	1 Mese	3 Mesi	6 Mesi	YTD	1 Anno	3 Anni
Fondo	10,03%	17,10%	31,25%	15,52%	50,50%	121,30%
Benchmark	9,96%	16,83%	30,85%	15,51%	51,33%	120,02%

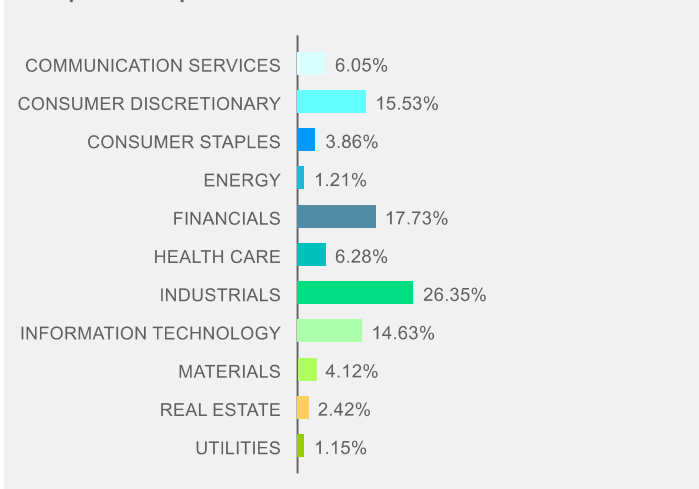
Performance	2022	2023	2024	2025	2026
Fondo	-5,94%	32,06%	23,22%	25,05%	
Benchmark	-6,52%	30,08%	22,68%	26,30%	

Esposizione ai mercati per classi di attivo

	Comparto	Benchmark
LIQUIDITÀ	0.66%	0.00%
MONETARIO	0.00%	0.00%
OBBLIGAZIONARIO	0.00%	0.00%
AZIONARIO	99.34%	100.00%
FLESSIBILI	0.00%	0.00%
ALTRO	0.00%	0.00%

Analisi del portafoglio azionario

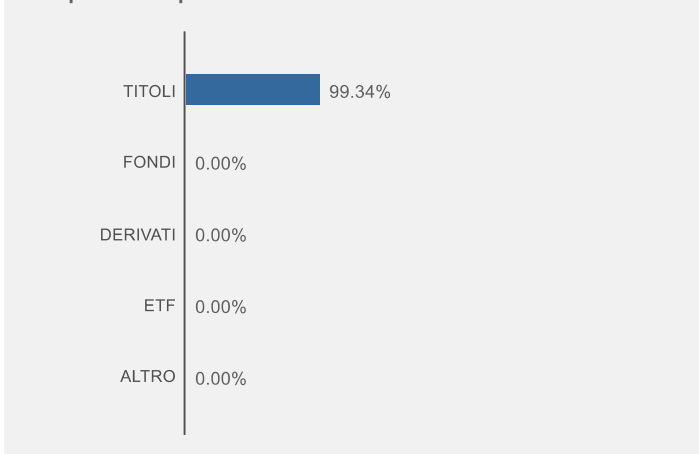
Scomposizione per settori



Scomposizione per paesi

Paese	Peso
GIAPPONE	99,34%

Scomposizione per strumenti finanziari



Principali posizioni in portafoglio

Tipologia	Strumento	Peso
Consumer Discretionary	TOYOTA MOTOR CORP	4,37%
Financials	MITSUBISHI UFJ FINANCIAL GRO	4,14%
Information Technology	ADVANTEST CORP	2,84%
Financials	SUMITOMO MITSUI FINANCIAL GR	2,80%
Industrials	HITACHI LTD	2,78%
Consumer Discretionary	SONY GROUP CORP	2,75%
Information Technology	TOKYO ELECTRON LTD	2,56%
Financials	MIZUHO FINANCIAL GROUP INC	2,33%
Industrials	MITSUBISHI CORP	2,09%
Communication Services	SOFTBANK GROUP CORP	2,09%

Questo documento ha natura informativa e non contiene raccomandazioni o proposte ad effettuare operazioni su strumenti finanziari né costituisce o contiene offerte, inviti ad offrire, messaggi promozionali o sollecitazione all'acquisto o alla vendita di strumenti finanziari rivolti al pubblico, è destinato ad uso esclusivo interno dei soggetti incaricati del collocamento e non deve essere consegnato alla clientela. Le scelte di investimento ed i rendimenti passati non sono indicativi di quelli futuri. Fideuram Asset Management (Ireland) si riserva il diritto di modificare, in ogni momento, le analisi e le informazioni ivi prodotte.