

Caratteristiche generali del comparto

Categoria Assogestioni	Az. Pacifico
Data di avvio del comparto	01 Maggio 1997
Cambio politica di investimento	10 Agosto 2020
Valore quota netta	8.21
Patrimonio netto (Eur/1000)	11.228,47
Raccolta del Mese(Eur/1000)	626,80
Indicatore di rischio	<div><div>1</div><div>2</div><div>3</div><div>4</div><div>5</div><div>6</div><div>7</div></div>
ISIN	LU0267735479
Commissioni di gestione	1.25%
Commissioni di Performance	20%
Benchmark:	
MSCI Pacific ex Japan Hedged 100% to EUR (NR)	100%

Gestore	Fideuram Asset Management (Ireland) dac
Gestore delegato	

Tipologia d'investimento

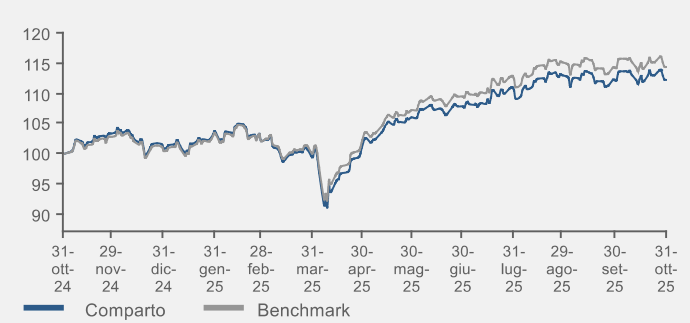
Il Comparto, espresso in Euro, ha l'obiettivo di raggiungere un rendimento positivo rispetto al benchmark di riferimento investendo prevalentemente in azioni quotate nelle Borse valori o negoziate in un altro mercato regolamentato dei Paesi Sviluppati della regione del Pacifico, ad eccezione del Giappone. Il Comparto è immunizzato dal rischio di cambio attraverso una strategia di copertura sulle valute. Il Comparto può investire in strumenti derivati sia a fini di copertura dei rischi sia a fini di investimento. La Classe H del Comparto è a capitalizzazione.

Analisi statistica del comparto

	6M	1Y
Correlazione vs Bmk:	1,00	1,00
Volatilità:	8,53%	11,90%

Risultati della gestione

Evoluzione della performance del fondo



Performance	1 Mese	3 Mesi	6 Mesi	YTD	1 Anno	3 Anni
Fondo	0,05%	1,58%	10,97%	11,25%	12,32%	39,47%
Benchmark	0,11%	1,79%	11,98%	13,81%	14,45%	34,64%

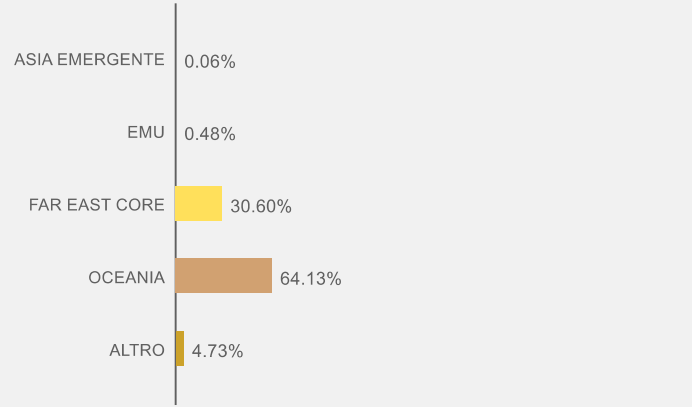
Performance	2021	2022	2023	2024	2025
Fondo	5,93%	-3,75%	2,39%	10,57%	
Benchmark	4,57%	-6,98%	0,61%	7,21%	

Esposizione ai mercati per classi di attivo

Comparto		Benchmark	
LIQUIDITÀ	0.00%		0.00%
MONETARIO	0.00%		0.00%
OBBLIGAZIONARIO	0.00%		0.00%
AZIONARIO	100.00%		100.00%
FLESSIBILI	0.00%		0.00%
ALTRO	0.00%		0.00%

Analisi del portafoglio azionario

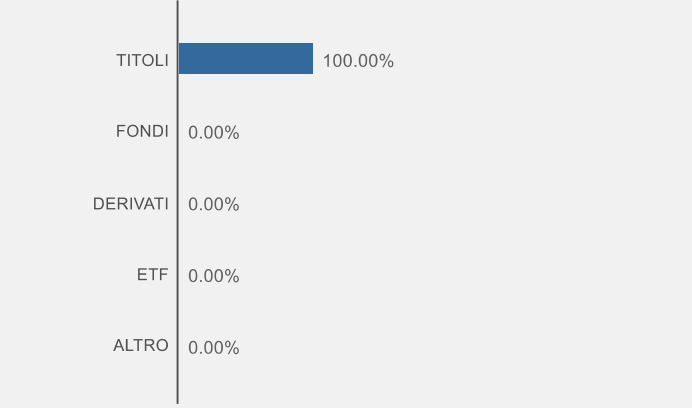
Scomposizione per aree geografiche



Scomposizione per paesi

Paese	Peso
AUSTRALIA	62,16%
HONG KONG	17,54%
SINGAPORE	13,06%
CAYMAN (DIP. BRITANNICHE	4,73%
NUOVA ZELANDA	1,97%
OLANDA	0,48%
CINA REP. POPOLARE	0,06%

Scomposizione per strumenti finanziari



Principali posizioni in portafoglio

Tipologia	Strumento	Peso
Financials	COMMONWEALTH BANK OF AUSTRAL	8,95%
Materials	BHP GROUP LTD	7,26%
Financials	AIA GROUP LTD	5,11%
Financials	NATIONAL AUSTRALIA BANK LTD	4,31%
Financials	DBS GROUP HOLDINGS LTD	4,18%
Financials	WESTPAC BANKING CORP	3,96%
Financials	ANZ GROUP HOLDINGS LTD	3,74%
Financials	HONG KONG EXCHANGES & CLEAR	3,16%
Consumer Discretionary	WESFARMERS LTD	2,96%
Consumer Discretionary	SEA LTD-ADR	2,82%

