

## Caratteristiche generali del comparto

Categoria Assogestioni	Az. America
Data di avvio del comparto	03 Maggio 1999
Cambio politica di investimento	
Valore quota netta	26.75
Patrimonio netto (Eur/1000)	4.444,55
Raccolta del Mese(Eur/1000)	-93,88
Indicatore di rischio	<span style="border: 1px solid black; padding: 2px;">1</span> <span style="border: 1px solid black; padding: 2px;">2</span> <span style="border: 1px solid black; padding: 2px;">3</span> <span style="border: 1px solid black; padding: 2px;">4</span> <span style="border: 1px solid black; padding: 2px;">5</span> <span style="border: 1px solid black; padding: 2px;">6</span> <span style="border: 1px solid black; padding: 2px;">7</span>
ISIN	LU0300965257
Commissioni di gestione	1.8%
Commissioni di Performance	0%
<b>Benchmark:</b>	
MSCI USA in Euro 100% Euro Hedged	100%

Gestore **Fideuram Asset Management (Ireland) dac**  
 Gestore delegato

## Tipologia d'investimento

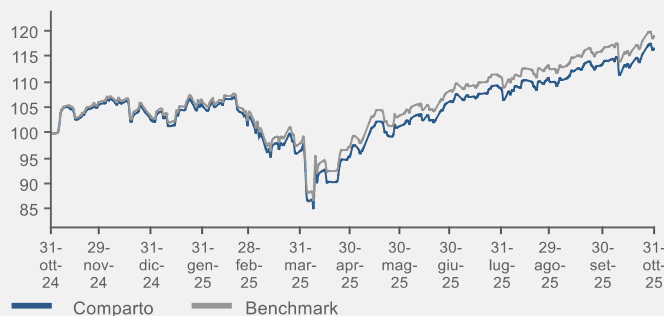
Il Comparto investe prevalentemente in strumenti finanziari di natura azionaria emessi da primarie società americane, caratterizzate da una capitalizzazione rilevante, quotati nelle Borse valori o negoziati in un altro mercato regolamentato degli Stati Uniti.

## Analisi statistica del comparto

	6M	1Y
Correlazione vs Bmk:	1,00	1,00
Volatilità:	12,31%	19,62%

## Risultati della gestione

### Evoluzione della performance del fondo



Performance	1 Mese	3 Mesi	6 Mesi	YTD	1 Anno	3 Anni
Fondo	2,54%	7,71%	22,03%	13,77%	16,64%	65,34%
Benchmark	2,21%	7,51%	22,18%	15,47%	19,05%	66,52%

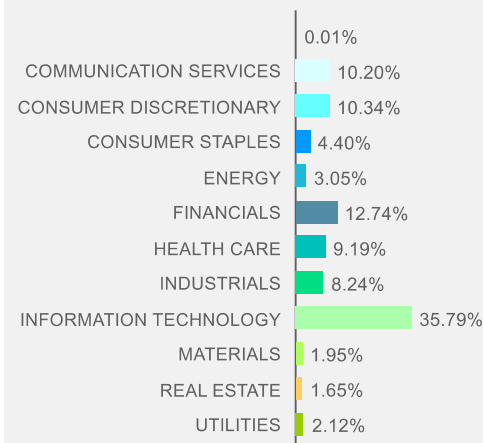
Performance	2021	2022	2023	2024	2025
Fondo	23,93%	-27,05%	23,30%	21,92%	
Benchmark	24,07%	-23,19%	21,59%	21,40%	

## Esposizione ai mercati per classi di attivo

	Comparto	Benchmark
LIQUIDITÀ	0,33%	0,00%
MONETARIO	0,00%	0,00%
OBBLIGAZIONARIO	0,00%	0,00%
AZIONARIO	99,67%	100,00%
FLESSIBILI	0,00%	0,00%
ALTRO	0,00%	0,00%

## Analisi del portafoglio azionario

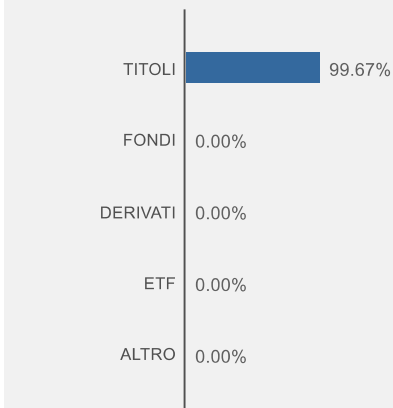
### Scomposizione per settori



### Scomposizione per paesi

Paese	Peso
STATI UNITI D'AMERICA	98,65%
IRLANDA	0,71%
SVIZZERA	0,14%
OLANDA	0,09%
CANADA	0,07%

### Scomposizione per strumenti finanziari



### Principali posizioni in portafoglio

Tipologia	Strumento	Peso
Information Technology	NVIDIA CORP	8,30%
Information Technology	APPLE INC	6,99%
Information Technology	MICROSOFT CORP	6,50%
Communication Services	ALPHABET INC-CL A	5,26%
Consumer Discretionary	AMAZON.COM INC	4,16%
Information Technology	BROADCOM INC	2,97%
Communication Services	META PLATFORMS INC-CLASS A	2,58%
Consumer Discretionary	TESLA INC	2,20%
Financials	JPMORGAN CHASE & CO	1,77%
Health Care	ELI LILLY & CO	1,39%