

Caratteristiche generali del comparto

Categoria Assogestioni	Bilanciati Obbligazionari
Data di avvio del comparto	01 Aprile 2008
Cambio politica di investimento	01 Gennaio 2021
Valore quota netta	12.88
Patrimonio netto (Eur/1000)	807.835,62
Raccolta del Mese(Eur/1000)	-6.070,39
Indicatore di rischio	1 2 3 4 5 6 7
ISIN	LU0349157924
Commissioni di gestione	1.4%
Commissioni di Performance	0%

Benchmark:

MSCI World ex Europe in Euro	10%
"JP Morgan Cash Euro Currency 6 months" Total Return in EUR	15%
"J.P. Morgan EMBI Global Diversified" Total Return in USD Hedged in EUR	15%
FTSE US GBI hedged in Euro	15%
Bloomberg Euro Aggregate 1-10Y Total Return Index (in Euro)	25%
"MSCI Europe" Price Return in EUR	10%
MSCI Emerging Markets Daily in EUR	10%

Gestore	Fideuram Asset Management (Ireland) dac
Gestore delegato	Eurizon SLJ Capital Ltd

Tipologia d'investimento

Il Comparto, espresso in Euro, ha l'obiettivo di valorizzare nel tempo il patrimonio investendo in quote o azioni di fondi, obbligazioni, azioni, strumenti finanziari derivati, etc. L'esposizione ai mercati azionari non può superare il 50% degli attivi netti del Comparto. Il Comparto può investire in strumenti derivati sia a fini di copertura dei rischi sia a fini di investimento. La Classe R del Comparto è a capitalizzazione.

Analisi statistica del comparto

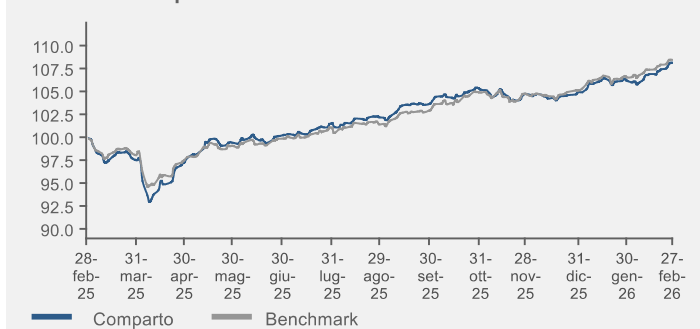
	6M	1Y
Comparto	1,86%	3,23%
Benchmark	1,80%	3,50%

Risultati della gestione

Classificazione SFDR

Art. 8

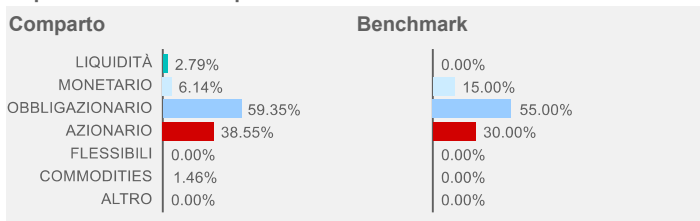
Evoluzione della performance del fondo



	1 Mese	3 Mesi	6 Mesi	YTD	1 Anno	3 Anni
Fondo	1,86%	3,23%	5,79%	3,03%	8,16%	20,27%
Benchmark	1,80%	3,50%	6,88%	3,17%	8,46%	24,81%

	2022	2023	2024	2025	2026
Fondo	-15,02%	3,37%	5,40%	7,84%	
Benchmark	-12,54%	7,22%	6,47%	7,60%	

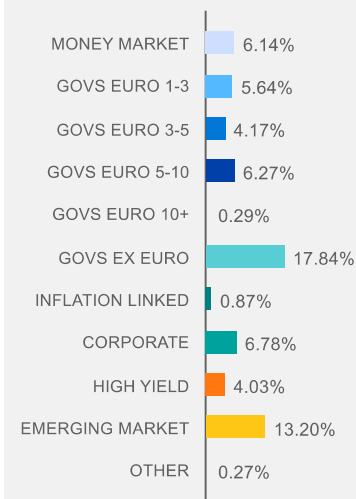
Esposizione ai mercati per classi di attivo



ANALISI DEL PORTAFOGLIO

Portafoglio obbligazionario

Dettaglio esposizione obbligazionaria

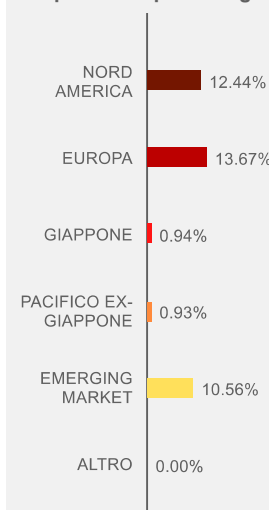


Duration (anni)

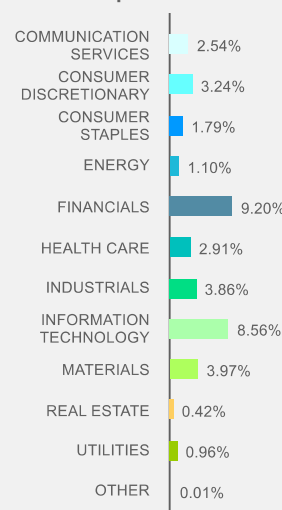
Rating	Tipo	Peso
AAA		5,73%
AA		20,25%
A		15,16%
BBB		13,34%
BB		3,75%
Altro		2,79%
NR		4,47%

Portafoglio azionario

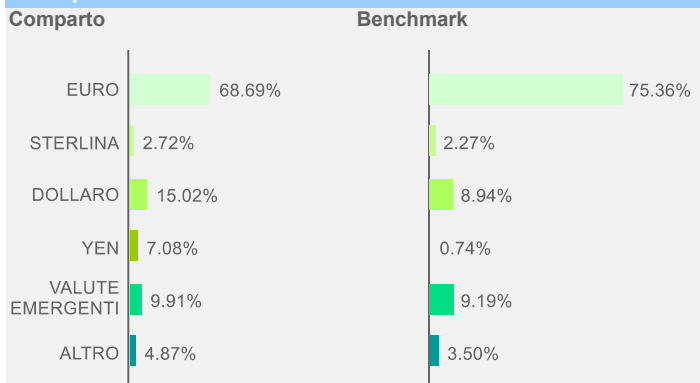
Composizione per aree geografiche



Composizione settoriale



Scomposizione valutaria



Questo documento ha natura informativa e non contiene raccomandazioni o proposte ad effettuare operazioni su strumenti finanziari né costituisce o contiene offerte, inviti ad offrire, messaggi promozionali o sollecitazione all'acquisto o alla vendita di strumenti finanziari rivolti al pubblico, è destinato ad uso esclusivo interno dei soggetti incaricati del collocamento e non deve essere consegnato alla clientela. Le scelte di investimento ed i rendimenti passati non sono indicativi di quelli futuri. Fideuram Asset Management (Ireland) si riserva il diritto di modificare, in ogni momento, le analisi e le informazioni ivi prodotte.