

Caratteristiche generali del comparto

Categoria Assogestioni	Obbl. Flessibili
Data di avvio del comparto	03 Luglio 1995
Cambio politica di investimento	01 Gennaio 2022
Valore quota netta	8.26
Patrimonio netto (Eur/1000)	145.690,93
Raccolta del Mese(Eur/1000)	3.178,26
Indicatore di rischio	1234567
ISIN	LU0388706615
Commissioni di gestione	0.35%
Commissioni di Performance	0%

Gestore	Fideuram Asset Management (Ireland) dac
Gestore delegato	

Tipologia d'investimento

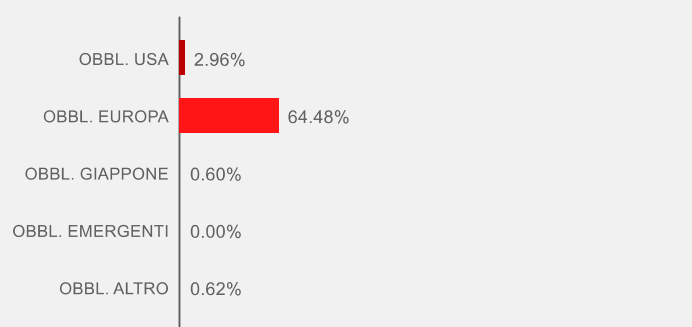
Il comparto, espresso in EURO, mira a raggiungere rendimenti stabili principalmente investendo in obbligazioni investment grade a breve termine emesse da entità governative e/o non governative, con un approccio flessibile. Il comparto avrà duration media di portafoglio non superiore a 4 anni e i titoli di debito non avranno una vita residua superiore a 7 anni. Gli strumenti possono includere: emissioni corporate e obbligazioni a tasso fisso e variabile. Il comparto può investire residualmente in titoli in valute diverse dall'Euro e titoli emessi da enti domiciliati nei mercati emergenti. L'esposizione valutaria sarà coperta in Euro. Il comparto può anche detenere depositi e può investire in strumenti del mercato monetario fino al 10% del patrimonio. Il comparto non ha un benchmark. Il comparto non rientra nell'ambito di applicazione del Regolamento (UE) 2017/1131 del Parlamento e del Consiglio europeo sui fondi monetari.

Analisi statistica del comparto

	6M	1Y
Volatilità:	0,16%	0,32%

ANALISI DEL PORTAFOGLIO

Scomposizione per aree geografiche



Principali posizioni in portafoglio

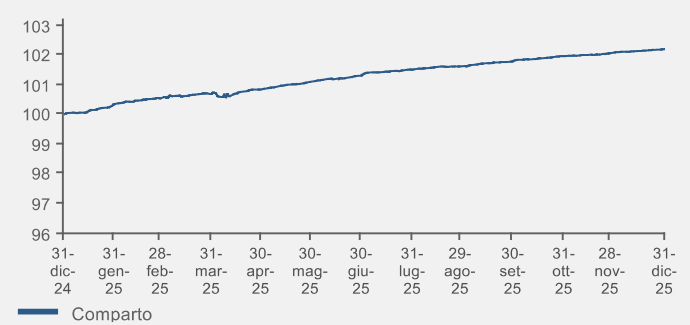
Tipologia	Strumento	Peso
Obbligazioni	RAGB 2 07/15/26	7,69%
Obbligazioni	NETHER 0 01/15/26	7,60%
Obbligazioni	RFGB 0 1/2 04/15/26	7,60%
Obbligazioni	NETHER 0 1/2 07/15/26	7,57%
Obbligazioni	BKO 2 1/2 03/19/26	6,94%
Obbligazioni	ING GROEP NV INTNED 2 1/8 05/26/31	1,32%
Obbligazioni	BAYERISCHE LANDESBANK BYLAN 1 09/23/31	1,11%
Obbligazioni	CAIXABANK SA CABKSM 1 1/4 06/18/31	1,09%
Obbligazioni	BARCLAYS PLC BACR 1 1/8 03/22/31	1,04%
Obbligazioni	BMW INTERNATIONAL INVESTMENT BV BMW 3	1,00%

Risultati della gestione

Classificazione SFDR

Art. 8

Evoluzione della performance del fondo

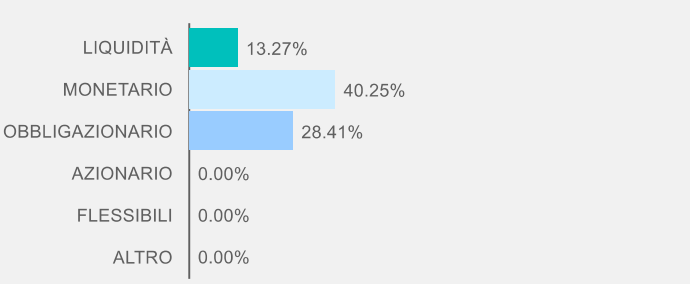


Performance	1 Mese	3 Mesi	6 Mesi	YTD	1 Anno	3 Anni
Fondo	0,13%	0,40%	0,88%	2,20%	2,20%	9,16%

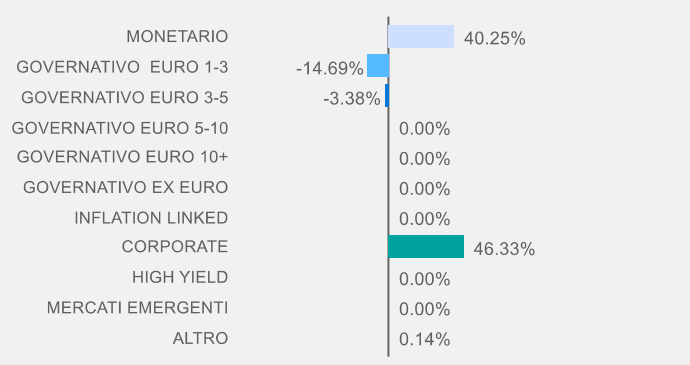
Performance	2021	2022	2023	2024	2025
Fondo	-0,97%	-2,44%	2,84%	3,86%	2,20%

Esposizione ai mercati per classi di attivo

Comparto



Dettaglio esposizione obbligazionaria



Emittenti

Emittenti	Peso	Scomposizione valutaria	Peso
Tipo		Divisa	
CORPORATE	49,19%	EURO	86,73%
GOVERNMENT	19,33%	STERLINA	0,00%
AGENZIA GOVERNATIVA	0,14%	DOLLARO	0,00%
		YEN	0,00%
		VALUTE EMERGENTI	0,00%
		ALTRI EUROPA	0,00%
		ALTRO	0,00%

Duration (anni)



Scomposizione per strumenti finanziari

