

Caratteristiche generali del comparto

Categoria Assogestioni	Flessibili
Data di avvio del comparto	03 Luglio 1995
Cambio politica di investimento	29 Luglio 2022
Valore quota netta	3.21
Patrimonio netto (Eur/1000)	123.347,59
Raccolta del Mese(Eur/1000)	5.327,07
Indicatore di rischio	1 2 3 4 5 6 7
ISIN	LU0388706961
Commissioni di gestione	1.15%
Commissioni di Performance	20%

Gestore Fideuram Asset Management (Ireland) dac
Gestore delegato

Tipologia d'investimento

Il Comparto, espresso in Euro, ha l'obiettivo di generare nel lungo periodo un rendimento positivo investendo in azioni o in contratti derivati di società con sede in paesi emergenti. Il Comparto può investire in strumenti derivati sia a fini di copertura dei rischi sia a fini di investimento. Il Comparto potrà investire fino al 10% del patrimonio netto in obbligazioni di emittenti della Repubblica Popolare Cinese attraverso il programma Bond Stock Connect. La Classe T del Comparto è a capitalizzazione.

Analisi statistica del comparto

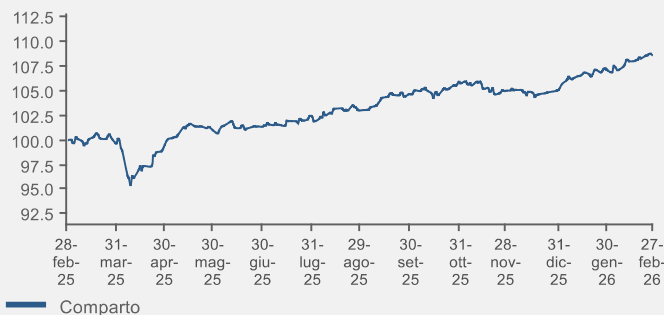
	6M	1Y
--	----	----

Risultati della gestione

Classificazione SFDR

Art. 8

Evoluzione della performance del fondo

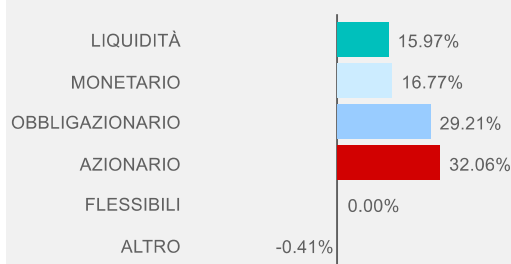


Performance	1 Mese	3 Mesi	6 Mesi	YTD	1 Anno	3 Anni
Fondo	1,42%	3,45%	5,46%	3,35%	8,72%	19,50%

Performance	2022	2023	2024	2025	2026
Fondo	-4,51%	5,07%	4,07%	7,23%	

Esposizione ai mercati per classi di attivo

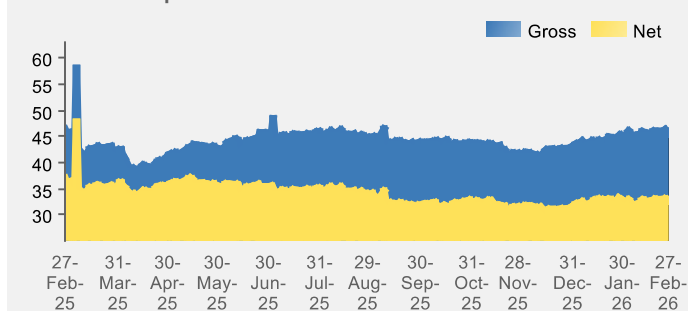
Comparto



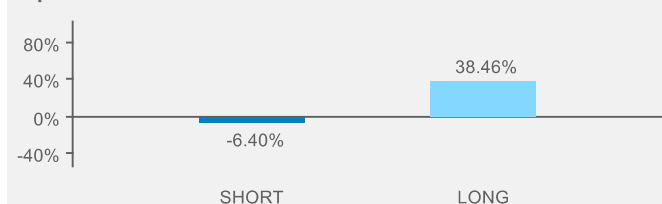
ANALISI DEL PORTAFOGLIO

Portafoglio azionario

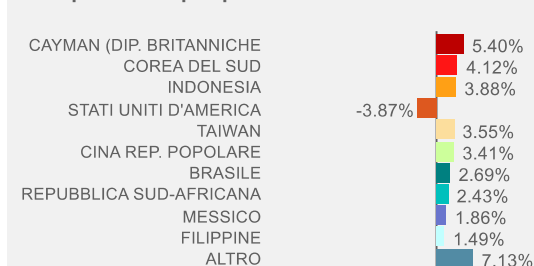
Andamento esposizione azionaria



Esposizione azionaria



Scomposizione per paesi



Portafoglio obbligazionario

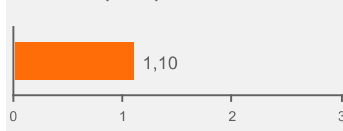
Scomposizione per vita residua

Durata	Peso	Emittenti	Tipo	Peso
INFERIORE AD 1 ANNO	19,54%	CORPORATE		8,72%
TRA 1 E 3 ANNI	8,77%	GOVERNMENT		36,76%
TRA 3 E 5 ANNI	6,96%	AGENZIA GOVERNATIVA		0,50%
TRA 5 E 10 ANNI	9,97%			
OLTRE I 10 ANNI	0,75%			

Scomposizione per paesi

Paese	Peso	Rating	Tipo	Peso
OBBL. USA	3,04%	AAA		7,18%
OBBL. EUROPA	19,11%	AA		6,90%
OBBL. GIAPPONE	0,00%	A		7,43%
OBBL. EMERGENTI	23,47%	BBB		14,55%
OBBL. ALTRO	0,36%	BB		8,21%
		B		0,21%
		CCC		0,87%
		NR		0,64%

Duration (anni)



Principali posizioni in portafoglio

Tipologia	Strumento	Peso
GOVERNMENT	BKO 2 1/2 03/19/26	3,58%
CORPORATE	TAIWAN SEMICONDUCTOR MANUFAC	3,00%
GOVERNMENT	BTPS 1.6 06/01/26	2,96%
GOVERNMENT	SPGB 1.95 04/30/26	2,49%
GOVERNMENT	BKO 2.9 06/18/26	2,41%
CORPORATE	SAMSUNG ELECTRONICS CO LTD	1,85%
GOVERNMENT	INDON 1.4 10/30/31	1,76%
CORPORATE	TENCENT HOLDINGS LTD	1,54%
GOVERNMENT	SOAF 4.85 09/27/27	1,34%
GOVERNMENT	T 4 02/28/30	1,27%