

Caratteristiche generali del comparto

Categoria Assogestioni	Az. Italia
Data di avvio del comparto	03 Luglio 1995
Cambio politica di investimento	01 Gennaio 2022
Valore quota netta	51.34
Patrimonio netto (Eur/1000)	496.251,13
Raccolta del Mese(Eur/1000)	4.613,86
Indicatore di rischio	1 2 3 4 5 6 7
ISIN	LU0388707183
Commissioni di gestione	1.25%
Commissioni di Performance	0%
Benchmark:	
ICE BofA 0-1 Year Euro Government (EG0A) in EUR Index	5%
"FTSE Italia All Share Capped" in EUR Price Index	95%

Gestore Fideuram Asset Management (Ireland) dac
 Gestore delegato Eurizon Capital SGR S.p.A.

Tipologia d'investimento

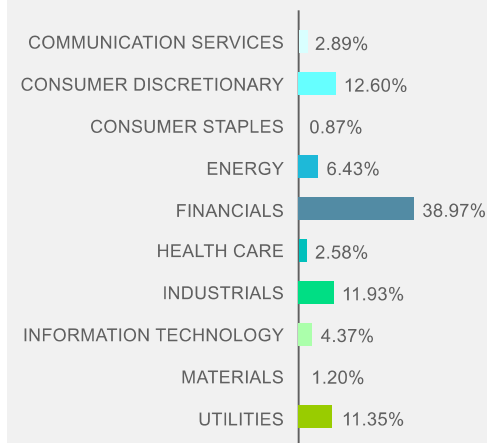
Il Comparto, espresso in Euro, è costituito da azioni di società prevalentemente quotate nelle Borse valori o negoziate in un altro mercato regolamentato in Italia. Il Comparto può investire in strumenti derivati sia a fini di copertura dei rischi sia a fini di investimento. Il Comparto può investire in strumenti del mercato monetario e a breve termine fino al 5% del patrimonio netto. La politica di gestione del Comparto è collegata ad un parametro di riferimento variabile ("benchmark"), costituito dalla media aritmetica ponderata dei seguenti indici: -95% "FTSE Italia All Share Capped" Price Index in euro; -5% "BofAML 0-1 Y Euro Government Index" Total Return in euro.

Analisi statistica del comparto

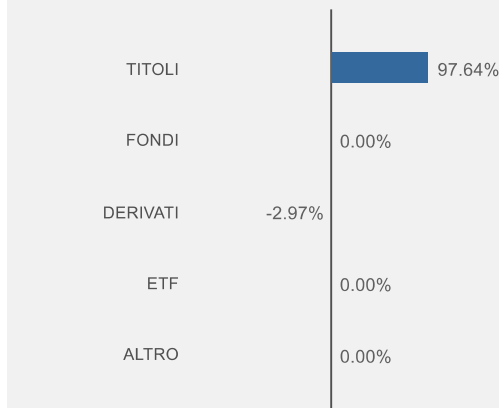
	6M	1Y
Comparto	3,00%	13,04%
Benchmark	3,35%	12,06%

Analisi del portafoglio azionario

Scomposizione per settori



Scomposizione per strumenti finanziari

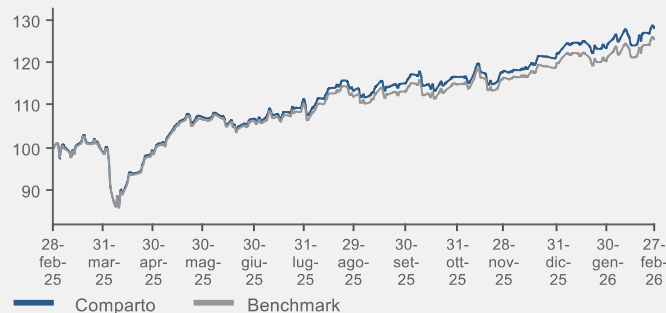


Risultati della gestione

Classificazione SFDR

Art. 8

Evoluzione della performance del fondo



	1 Mese	3 Mesi	6 Mesi	YTD	1 Anno	3 Anni
Fondo	3,00%	8,60%	13,04%	4,92%	28,45%	87,36%
Benchmark	3,35%	7,79%	12,06%	4,68%	25,75%	71,17%

	2022	2023	2024	2025	2026
Fondo	-9,61%	30,08%	16,15%	36,80%	
Benchmark	-13,29%	23,51%	12,07%	34,45%	

Esposizione ai mercati per classi di attivo

	Comparto	Benchmark
LIQUIDITÀ	2.36%	0.00%
MONETARIO	1.50%	4.79%
OBBLIGAZIONARIO	0.00%	0.00%
AZIONARIO	93.18%	95.21%
FLESSIBILI	0.00%	0.00%
ALTRO	0.00%	0.00%

Scomposizione per paesi

Paese	Peso
ITALIA	94,80%
GRAN BRETAGNA E IRLANDA D	1,34%
GERMANIA REP. FEDERALE	1,10%
FRANCIA	-0,97%
GERMANIA REP. FEDERALE	-0,87%
OLANDA	-0,42%
FRANCIA	0,40%
SPAGNA	-0,31%
ITALIA	-0,24%
BELGIO	-0,07%
CINA REP. POPOLARE	-0,04%
FINLANDIA	-0,04%

Principali posizioni in portafoglio

Tipologia	Strumento	Peso
TITOLI	UNICREDIT SPA	9,10%
TITOLI	INTESA SANPAOLO ORD.	8,06%
TITOLI	ENEL SPA RG	7,64%
TITOLI	GENERALI	5,38%
TITOLI	FERRARI SPA	5,37%
TITOLI	ENI SPA	4,06%
TITOLI	PRYSMIAN SPA	4,04%
TITOLI	LEONARDO SPA	3,74%
TITOLI	BPER BANCA SPA	3,00%
TITOLI	STMICROELECT/MIL	2,78%