

Caratteristiche generali del comparto

Categoria Assogestioni	Az. America
Data di avvio del comparto	03 Luglio 1995
Cambio politica di investimento	01 Gennaio 2022
Valore quota netta	47.58
Patrimonio netto (Eur/1000)	1.684.086,85
Raccolta del Mese(Eur/1000)	-10.251,44
Indicatore di rischio	<div><div>1</div><div>2</div><div>3</div><div>4</div><div>5</div><div>6</div><div>7</div></div>
ISIN	LU0388707696
Commissioni di gestione	1.25%
Commissioni di Performance	0%
Benchmark:	
MSCI USA in EUR	100%

Gestore	Fideuram Asset Management (Ireland) dac
Gestore delegato	

Tipologia d'investimento

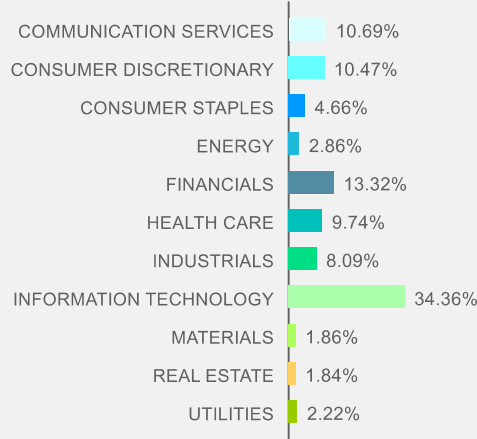
Il Comparto, espresso in Euro, ha l'obiettivo di valorizzare nel tempo il patrimonio investendo in azioni di emittenti di primaria importanza caratterizzate da una capitalizzazione rilevante, quotati nelle Borse valori o negoziate in un altro mercato regolamentato degli Stati Uniti d'America. Il Comparto può investire in strumenti derivati sia a fini di copertura dei rischi sia a fini di investimento. La Classe T del Comparto è a capitalizzazione.

Analisi statistica del comparto

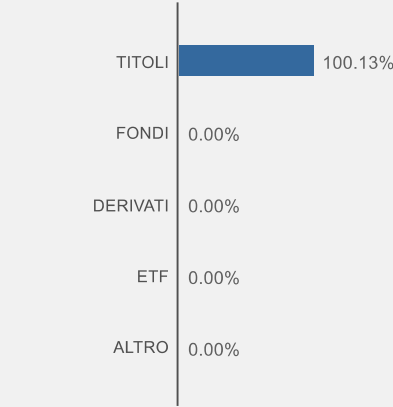
	6M	1Y
Correlazione vs Bmk:	1,00	1,00
Volatilità:	12,12%	20,62%

Analisi del portafoglio azionario

Scomposizione per settori



Scomposizione per strumenti finanziari

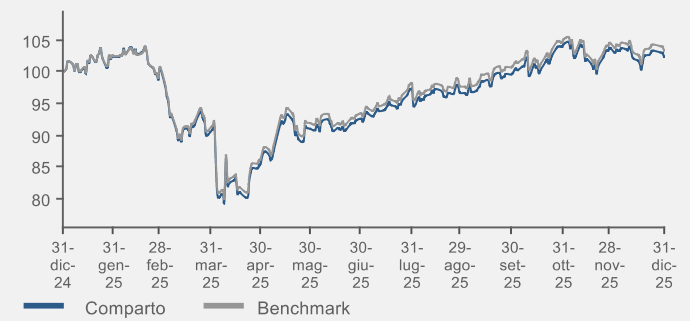


Risultati della gestione

Classificazione SFDR

Art. 8

Evoluzione della performance del fondo



Performance	1 Mese	3 Mesi	6 Mesi	YTD	1 Anno	3 Anni
Fondo	-1,42%	2,53%	10,43%	2,46%	2,46%	67,22%
Benchmark	-1,21%	2,37%	10,49%	3,43%	3,43%	64,50%

Performance	2021	2022	2023	2024	2025
Fondo	35,15%	-18,82%	22,85%	32,86%	2,46%
Benchmark	34,75%	-15,56%	20,81%	31,64%	3,43%

Esposizione ai mercati per classi di attivo

Comparto		Benchmark	
LIQUIDITÀ	-0.13%		0.00%
MONETARIO	0.00%		0.00%
OBBLIGAZIONARIO	0.00%		0.00%
AZIONARIO	100.13%		100.00%
FLESSIBILI	0.00%		0.00%
ALTRO	0.00%		0.00%

Scomposizione per paesi

Paese	Peso
STATI UNITI D'AMERICA	98,88%
IRLANDA	0,95%
OLANDA	0,09%
CANADA	0,08%
SVIZZERA	0,06%
CAYMAN (DIP. BRITANNICHE	0,04%
JERSEY	0,03%

Principali posizioni in portafoglio

Tipologia	Strumento	Peso
Information Technology	NVIDIA CORP	7,66%
Information Technology	APPLE INC	6,82%
Information Technology	MICROSOFT CORP	5,78%
Communication Services	ALPHABET INC-CL A	5,71%
Consumer Discretionary	AMAZON.COM INC	3,78%
Information Technology	BROADCOM INC	2,64%
Communication Services	META PLATFORMS INC-CLASS A	2,47%
Consumer Discretionary	TESLA INC	2,14%
Financials	JPMORGAN CHASE & CO	1,54%
Health Care	ELI LILLY & CO	1,48%