

Caratteristiche generali del comparto

Categoria Assogestioni	Az. Pacifico
Data di avvio del comparto	03 Luglio 1995
Cambio politica di investimento	01 Gennaio 2022
Valore quota netta	9.46
Patrimonio netto (Eur/1000)	87.250,19
Raccolta del Mese(Eur/1000)	910,15
Indicatore di rischio	1 2 3 4 5 6 7
ISIN	LU0388707852
Commissioni di gestione	1.25%
Commissioni di Performance	0%
Benchmark:	
MSCI AC ASIA PACIFIC ex JAPAN in EUR	100%

Gestore Fideuram Asset Management (Ireland) dac
Gestore delegato

Tipologia d'investimento

Il Comparto, espresso in Euro, ha l'obiettivo di valorizzare nel tempo il patrimonio investendo in azioni quotate nelle Borse valori o negoziate in altri mercati regolamentati dei paesi sviluppati della regione del pacifico ad eccezione del Giappone. Il Comparto può investire in strumenti derivati sia a fini di copertura dei rischi sia a fini di investimento. La Classe T del Comparto è a capitalizzazione.

Analisi statistica del comparto

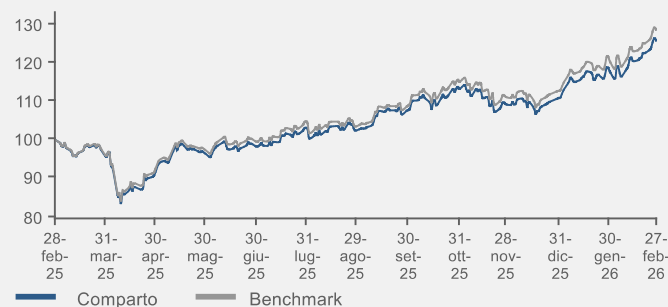
	6M	1Y
--	-----------	-----------

Risultati della gestione

Classificazione SFDR

Art. 8

Evoluzione della performance del fondo



	1 Mese	3 Mesi	6 Mesi	YTD	1 Anno	3 Anni
Fondo	6,87%	15,18%	22,89%	13,35%	25,84%	51,64%
Benchmark	6,89%	15,78%	24,42%	13,96%	28,71%	48,45%

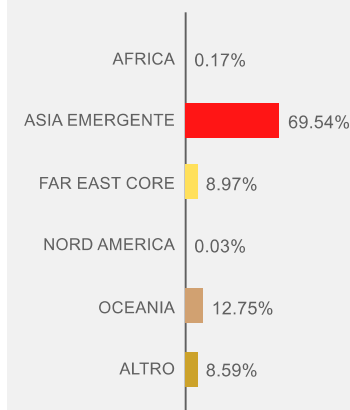
	2022	2023	2024	2025	2026
Fondo	-10,77%	3,96%	17,97%	11,94%	
Benchmark	-14,46%	1,06%	14,85%	14,23%	

Esposizione ai mercati per classi di attivo

	Comparto		Benchmark	
LIQUIDITÀ	2,67%		0,00%	
MONETARIO	0,00%		0,00%	
OBBLIGAZIONARIO	2,89%		0,00%	
AZIONARIO	100,05%		100,00%	
FLESSIBILI	0,00%		0,00%	
ALTRO	0,00%		0,00%	

Analisi del portafoglio azionario

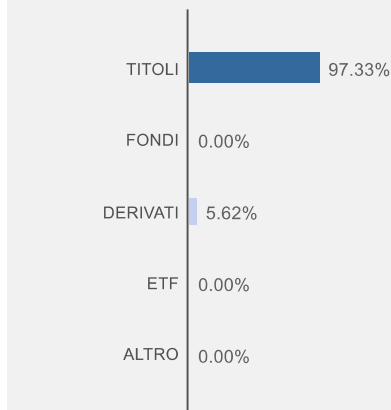
Scomposizione per aree geografiche



Scomposizione per paesi

Paese	Peso
TAIWAN	19,56%
COREA DEL SUD	18,82%
CINA REP. POPOLARE	14,52%
AUSTRALIA	12,63%
INDIA	11,56%
CAYMAN (DIP. BRITANNICHE	8,59%
HONG KONG	6,43%
SINGAPORE	2,54%
INDONESIA	2,21%
THAILANDIA	1,22%
MALAYSIA	1,02%
FILIPPINE	0,63%
MAURITIUS ISL.	0,17%
NUOVA ZELANDA	0,12%
CANADA	0,03%

Scomposizione per strumenti finanziari



Principali posizioni in portafoglio

Tipologia	Strumento	Peso
Information Technology	TAIWAN SEMICONDUCTOR MANUFAC	8,97%
Information Technology	SAMSUNG ELECTRONICS CO LTD	6,04%
Futures	MSCI ASIA PC EX J Mar26	5,62%
Information Technology	SK HYNIX INC	3,85%
Communication Services	TENCENT HOLDINGS LTD	3,31%
CORPORATE	UBS AG UBS 0 12/22/27	2,89%
Consumer Discretionary	ALIBABA GROUP HOLDING LTD	2,48%
Consumer Discretionary	YUM CHINA HOLDINGS INC	1,72%
Financials	COMMONWEALTH BANK OF AUSTRAL	1,62%
Materials	BHP GROUP LTD	1,53%

Questo documento ha natura informativa e non contiene raccomandazioni o proposte ad effettuare operazioni su strumenti finanziari né costituisce o contiene offerte, inviti ad offrire, messaggi promozionali o sollecitazione all'acquisto o alla vendita di strumenti finanziari rivolti al pubblico, è destinato ad uso esclusivo interno dei soggetti incaricati del collocamento e non deve essere consegnato alla clientela. Le scelte di investimento ed i rendimenti passati non sono indicativi di quelli futuri. Fideuram Asset Management (Ireland) si riserva il diritto di modificare, in ogni momento, le analisi e le informazioni ivi prodotte.