

Caratteristiche generali del comparto

Categoria Assogestioni	Obbl. Int. Li High Yield
Data di avvio del comparto	10 Maggio 2000
Cambio politica di investimento	01 Gennaio 2021
Valore quota netta	23.09
Patrimonio netto (Eur/1000)	123.795,33
Raccolta del Mese(Eur/1000)	-91,65
Indicatore di rischio	12
ISIN	LU0388708157
Commissioni di gestione	0.9%
Commissioni di Performance	0%

Benchmark:

"ICE BofA ML Global High Yield Constrained" Total Return in USD hedged 100%

Gestore	Fideuram Asset Management (Ireland) dac
Gestore delegato	Blackrock Investment Management (UK) LTD

Tipologia d'investimento

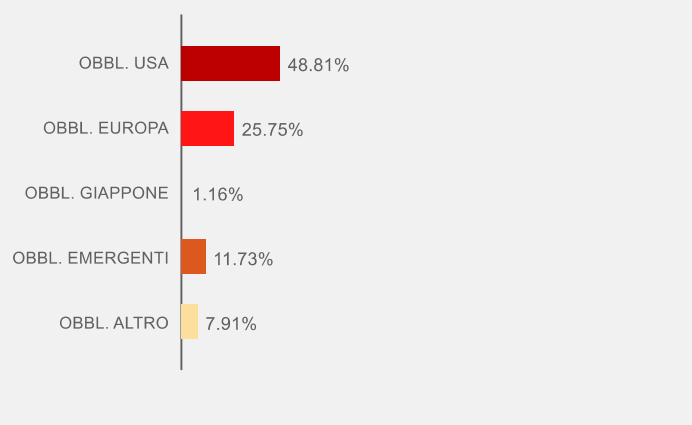
Il Comparto, espresso in Euro, ha l'obiettivo di massimizzare nel tempo il patrimonio investendo in strumenti finanziari a reddito fisso, principalmente con un rating uguale o inferiore a BB, ad alto rendimento senza restrizioni geografiche. Il Comparto può investire in strumenti derivati sia a fini di copertura dei rischi sia a fini di investimento. La Classe T del Comparto è a capitalizzazione.

Analisi statistica del comparto

	6M	1Y
Correlazione vs Bmk:	0,97	0,96
Volatilità:	1,77%	2,82%

ANALISI DEL PORTAFOGLIO

Scomposizione per aree geografiche



Principali posizioni in portafoglio

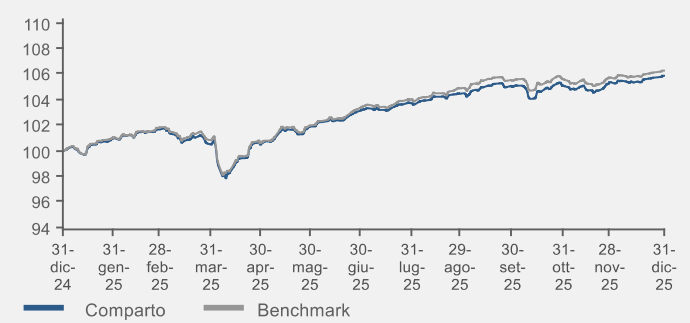
Tipologia	Strumento	Peso
CORPORATE	BEIGNET INVESTOR LLC RPLDCI 6.581 05/30/49	1,31%
CORPORATE	1261229 BC LTD BHCCN 10 04/15/32	0,87%
CORPORATE	ATHENAHEALTH GROUP INC ATHENA 6 1/2 02/1	0,87%
CORPORATE	HUB INTERNATIONAL LTD HBGCN 7 3/8 01/31/31	0,85%
CORPORATE	ALLIED UNIVERSAL HOLDCO LLC UNSEAM 7 7/8	0,62%
SUPRANATIONAL	DIGDIF 8 5/8 08/01/32	0,62%
CORPORATE	BWAY HOLDING CO BWY 7 7/8 04/15/30	0,61%
CORPORATE	HUB INTERNATIONAL LTD HBGCN 7 1/4 06/15/31	0,55%
CORPORATE	TIBCO SOFTWARE INC TIBX 9 09/30/29	0,49%
CORPORATE	WIN 8 1/4 10/01/31	0,45%

Risultati della gestione

Classificazione SFDR

Art. 8

Evoluzione della performance del fondo



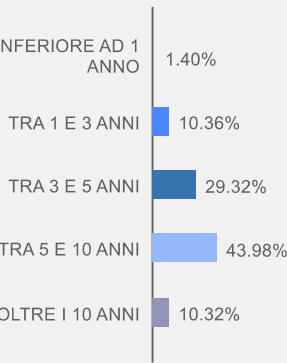
Performance	1 Mese	3 Mesi	6 Mesi	YTD	1 Anno	3 Anni
Fondo	0,47%	0,84%	2,62%	5,90%	5,90%	23,55%
Benchmark	0,51%	0,75%	2,78%	6,30%	6,30%	26,44%

Performance	2021	2022	2023	2024	2025
Fondo	0,65%	-14,71%	9,40%	6,65%	5,90%
Benchmark	2,12%	-13,57%	10,54%	7,61%	6,30%

Esposizione ai mercati per classi di attivo

Comparto		Benchmark	
LIQUIDITÀ	2.57%		0.42%
MONETARIO	0.16%		0.00%
OBBLIGAZIONARIO	95.21%		99.58%
AZIONARIO	0.00%		0.00%
FLESSIBILI	0.00%		0.00%
CONVERTIBLES	0.73%		0.00%
ALTRO	0.00%		0.00%

Vita residua



Scomposizione valutaria

Divisa	Peso
EURO	100,00%
STERLINA	0,00%
DOLLARO	0,00%
YEN	0,00%
VALUTE EMERGENTI	0,00%
ALTRI EUROPA	0,00%
ALTRO	0,00%

Emittenti		Rating	
Tipo	Peso	Tipo	Peso
CORPORATE	94,39%	AA	-1,33%
GOVERNMENT	-1,23%	BBB	4,16%
SUPRANATIONAL	2,21%	BB	39,65%
		B	37,98%
		CCC	9,20%
		CC	0,16%
		NR	5,51%

Duration (anni)

