

## Caratteristiche generali del comparto

Categoria Assogestioni	Az. Paesi Emergenti
Data di avvio del comparto	10 Maggio 2000
Cambio politica di investimento	01 Gennaio 2022
Valore quota netta	26.67
Patrimonio netto (Eur/1000)	599.762,68
Raccolta del Mese(Eur/1000)	4.366,95
Indicatore di rischio	<span>1</span> <span>2</span> <span>3</span> <span style="background-color: #0070C0; color: white;">4</span> <span>5</span> <span>6</span> <span>7</span>
ISIN	LU0388708587
Commissioni di gestione	1.4%
Commissioni di Performance	0%
<b>Benchmark:</b>	
MSCI EM ex CONTROVERSIAL WEAPONS 10/40 in EUR	100%

Gestore Fideuram Asset Management (Ireland) dac  
Gestore delegato

## Tipologia d'investimento

Il Comparto, espresso in Euro, ha l'obiettivo di valorizzare nel tempo il patrimonio investendo in azioni prevalentemente quotate nelle Borse valori o negoziate in altri mercati regolamentati di Paesi in via di sviluppo a livello mondiale, eventualmente anche quotati su altri mercati. Il Comparto può investire in strumenti derivati sia a fini di copertura dei rischi sia a fini di investimento. La Classe T del Comparto è a capitalizzazione.

## Analisi statistica del comparto

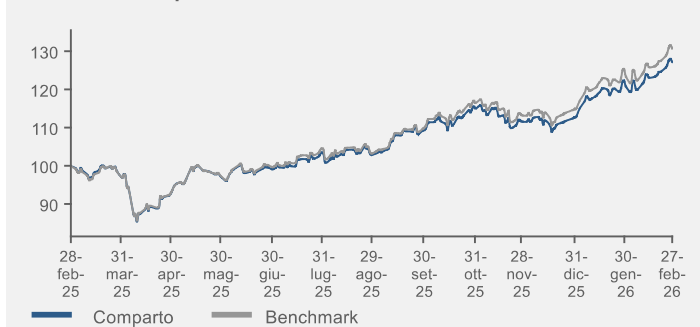
	<b>6M</b>	<b>1Y</b>
--	-----------	-----------

## Risultati della gestione

Classificazione SFDR

Art. 8

### Evoluzione della performance del fondo



<b>Performance</b>	<b>1 Mese</b>	<b>3 Mesi</b>	<b>6 Mesi</b>	<b>YTD</b>	<b>1 Anno</b>	<b>3 Anni</b>
Fondo	5,30%	14,01%	23,76%	12,64%	27,41%	51,79%
Benchmark	5,98%	15,53%	26,81%	13,69%	31,02%	52,55%

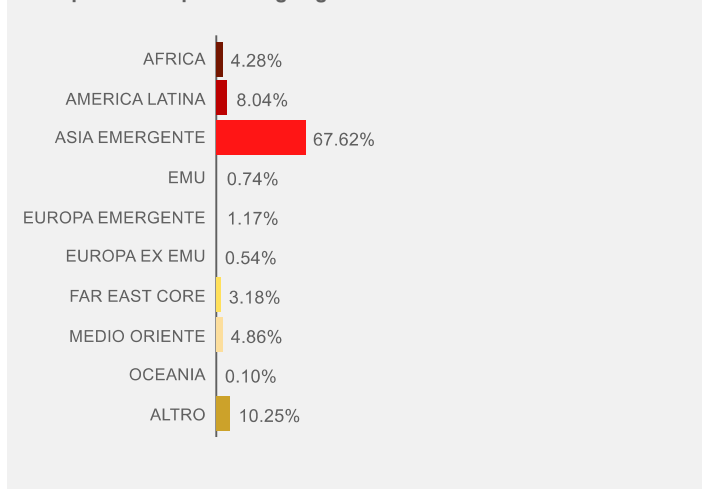
<b>Performance</b>	<b>2022</b>	<b>2023</b>	<b>2024</b>	<b>2025</b>	<b>2026</b>
Fondo	-13,73%	5,91%	12,04%	16,27%	
Benchmark	-17,28%	3,42%	12,07%	17,44%	

## Esposizione ai mercati per classi di attivo

	Comparto	Benchmark
LIQUIDITÀ	0.21%	0.00%
MONETARIO	0.00%	0.00%
OBBLIGAZIONARIO	2.09%	0.00%
AZIONARIO	100.78%	100.00%
FLESSIBILI	0.00%	0.00%
ALTRO	-0.25%	0.00%

## Analisi del portafoglio azionario

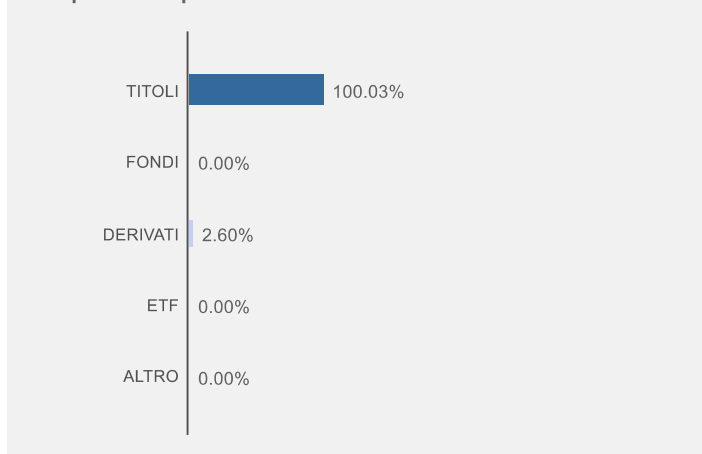
### Scomposizione per aree geografiche



### Scomposizione per paesi

Paese	Peso Paese	Peso
COREA DEL SUD	18,17%	POLONIA 0,83%
TAIWAN	17,18%	GRAN BRETAGNA E IRLANDA D 0,54%
CINA REP. POPOLARE	14,59%	CILE 0,51%
INDIA	11,51%	TURCHIA 0,51%
CAYMAN (DIP. BRITANNICHE)	9,99%	QATAR 0,48%
BRASILE	4,77%	GRECIA 0,44%
REPUBBLICA SUD-AFRICANA	4,16%	UNGHERIA 0,34%
HONG KONG	3,15%	PERU' 0,32%
INDONESIA	3,08%	ISOLE VERGINI BRITANNICHE 0,26%
ARABIA SAUDITA	2,40%	KUWAIT 0,24%
MESSICO	2,32%	ITALIA 0,22%
ABU DHABI (EMIRATI AU)	1,23%	COLOMBIA 0,13%
THAILANDIA	1,18%	AUSTRALIA 0,10%
MALAYSIA	0,95%	LUSSEMBURGO 0,07%
FILIPPINE	0,95%	MAURITIUS ISL. 0,07%

### Scomposizione per strumenti finanziari



### Principali posizioni in portafoglio

Tipologia	Strumento	Peso
Information Technology	TAIWAN SEMICONDUCTOR MANUFAC	9,26%
Information Technology	SAMSUNG ELECTRONICS CO LTD	6,23%
Communication Services	TENCENT HOLDINGS LTD	3,90%
Information Technology	SK HYNIX INC	3,52%
Futures	MSCI EM NTR Index Mar26	2,84%
Consumer Discretionary	ALIBABA GROUP HOLDING LTD	2,61%
CORPORATE	UBS AG UBS 0 12/22/27	2,09%
Consumer Discretionary	YUM CHINA HOLDINGS INC	1,23%
Financials	HDFC BANK LIMITED	1,19%
Information Technology	MEDIATEK INC	0,94%

Questo documento ha natura informativa e non contiene raccomandazioni o proposte ad effettuare operazioni su strumenti finanziari né costituisce o contiene offerte, inviti ad offrire, messaggi promozionali o sollecitazione all'acquisto o alla vendita di strumenti finanziari rivolti al pubblico, è destinato ad uso esclusivo interno dei soggetti incaricati del collocamento e non deve essere consegnato alla clientela. Le scelte di investimento ed i rendimenti passati non sono indicativi di quelli futuri. Fideuram Asset Management (Ireland) si riserva il diritto di modificare, in ogni momento, le analisi e le informazioni ivi prodotte.