

Caratteristiche generali del comparto

Categoria Assogestioni	Az. Altri Settori
Data di avvio del comparto	12 Aprile 2001
Cambio politica di investimento	29 Luglio 2022
Valore quota netta	26,2
Patrimonio netto (Eur/1000)	682,51
Raccolta del Mese(Eur/1000)	-2,00
Indicatore di rischio	1 2 3 4 5 6 7
ISIN	LU0388709122
Commissioni di gestione	1,25%
Commissioni di Performance	0%
Benchmark:	
"MSCI Defensive E.M.U." Price Return in EUR	100%

Gestore Fideuram Asset Management (Ireland) dac
Gestore delegato

Tipologia d'investimento

Il Comparto, espresso in Euro, ha l'obiettivo di valorizzare nel tempo il patrimonio investendo in azioni prevalentemente quotate nelle Borse valori o negoziati in un altro mercato regolamentato dei paesi aderenti all'Unione Monetaria Europea ed emesse da imprese operanti nei settori energetico, dei consumi di base dei beni per la salute e dei servizi di pubblica utilità. Il Comparto può investire in strumenti derivati sia a fini di copertura dei rischi sia a fini di investimento. La Classe T del Comparto è a capitalizzazione.

Analisi statistica del comparto

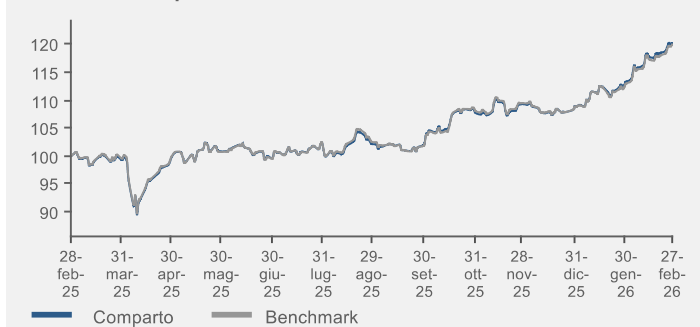
	6M	1Y
--	-----------	-----------

Risultati della gestione

Classificazione SFDR

Art. 8

Evoluzione della performance del fondo



	Performance 1 Mese	3 Mesi	6 Mesi	YTD	1 Anno	3 Anni
Fondo	6,16%	10,01%	17,77%	10,51%	20,42%	30,65%
Benchmark	6,23%	9,59%	17,06%	10,30%	20,14%	25,58%

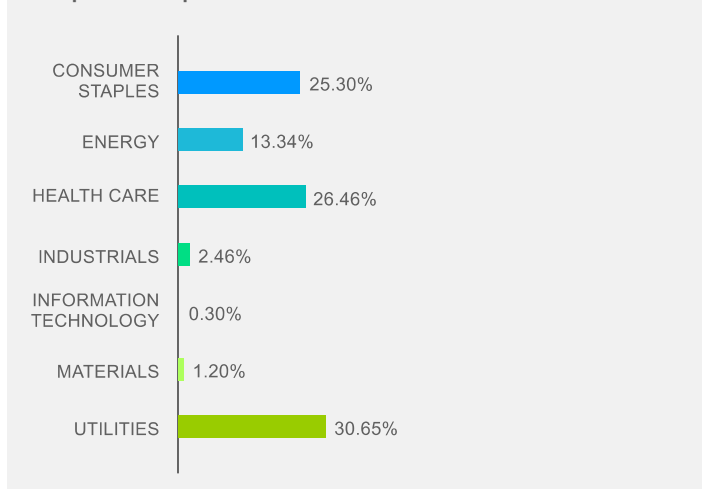
	Performance	2022	2023	2024	2025	2026
Fondo		-5,37%	6,55%	-1,71%	16,93%	
Benchmark		-7,66%	5,31%	-4,25%	17,13%	

Esposizione ai mercati per classi di attivo

	Comparto	Benchmark
LIQUIDITÀ	0,29%	0,00%
MONETARIO	0,00%	0,00%
OBBLIGAZIONARIO	0,00%	0,00%
AZIONARIO	99,71%	100,00%
FLESSIBILI	0,00%	0,00%
ALTRO	0,00%	0,00%

Analisi del portafoglio azionario

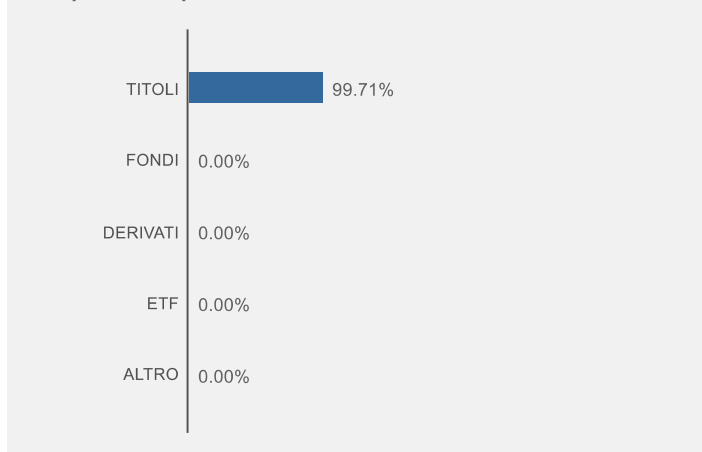
Scomposizione per settori



Scomposizione per paesi

Paese	Peso
FRANCIA	33,54%
GERMANIA REP. FEDERALE	16,42%
SPAGNA	12,55%
OLANDA	10,33%
ITALIA	9,77%
BELGIO	8,82%
GRAN BRETAGNA E IRLANDA D	2,34%
FINLANDIA	2,22%
IRLANDA	1,53%
PORTOGALLO	1,52%
LUSSEMBURGO	0,41%
AUSTRIA	0,25%

Scomposizione per strumenti finanziari



Principali posizioni in portafoglio

Tipologia	Strumento	Peso
Utilities	IBERDROLA SA	8,44%
Energy	TOTALENERGIES SE	8,06%
Consumer Staples	L'OREAL	5,92%
Health Care	SANOFI	5,84%
Utilities	ENEL SPA	4,36%
Health Care	ESSILORLUXOTTICA	4,25%
Consumer Staples	ANHEUSER-BUSCH INBEV SA/NV	4,21%
Utilities	ENGIE	3,65%
Health Care	ARGENX SE	3,10%
Health Care	UCB SA	3,00%