

Caratteristiche generali del comparto

| | |
|---------------------------------|---|
| Categoria Assogestioni | Flessibili |
| Data di avvio del comparto | 12 Aprile 2001 |
| Cambio politica di investimento | 01 Gennaio 2021 |
| Valore quota netta | 9.04 |
| Patrimonio netto (Eur/1000) | 111.219,30 |
| Raccolta del Mese(Eur/1000) | -1.336,08 |
| Indicatore di rischio | <div><div>1</div><div>2</div><div>3</div><div>4</div><div>5</div><div>6</div><div>7</div></div> |
| ISIN | LU0388709478 |
| Commissioni di gestione | 1% |
| Commissioni di Performance | 15% |

| | |
|------------------|---|
| Gestore | Fideuram Asset Management (Ireland) dac |
| Gestore delegato | PIMCO Deutschland GmbH |

Tipologia d'investimento

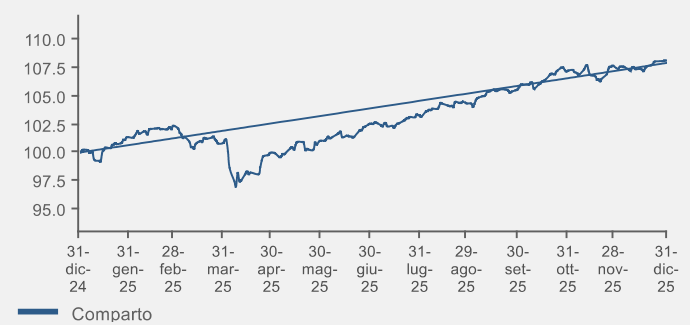
Il Comparto, espresso in Euro, ha l'obiettivo di generare un rendimento positivo nel lungo periodo investendo prevalentemente e, ad alcune condizioni di mercato, anche interamente in quote o azioni di fondi, azioni, titoli a reddito fisso (comprese obbligazioni ad alto rendimento), strumenti derivati e liquidità, titoli in valute diverse da quella di riferimento (Euro), senza limite. Il Comparto può investire in strumenti derivati sia a fini di copertura dei rischi sia a fini di investimento. La Classe T del Comparto è a capitalizzazione.

Analisi statistica del comparto

| | | |
|-------------|-------|-------|
| | 6M | 1Y |
| Volatilità: | 2,91% | 4,45% |

Risultati della gestione

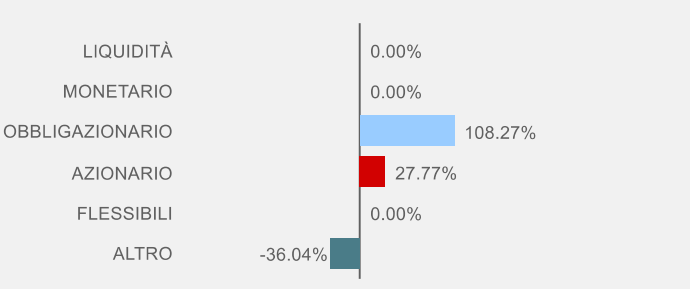
Evoluzione della performance del fondo



| Performance | 1 Mese | 3 Mesi | 6 Mesi | YTD | 1 Anno | 3 Anni |
|-------------|--------|--------|--------|-------|--------|--------|
| Fondo | 0,22% | 2,19% | 5,27% | 7,97% | 7,97% | 18,57% |

| Performance | 2021 | 2022 | 2023 | 2024 | 2025 |
|-------------|--------|---------|-------|-------|-------|
| Fondo | -1,31% | -12,96% | 4,16% | 5,43% | 7,97% |

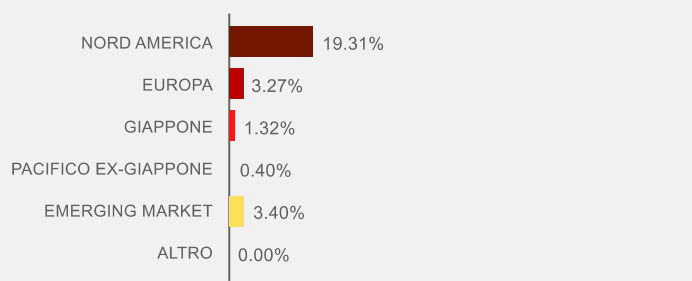
Esposizione ai mercati per classi di attivo Comparto



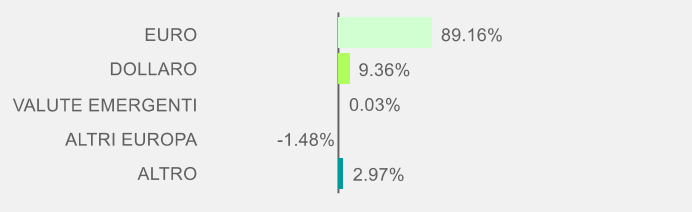
ANALISI DEL PORTAFOGLIO

Portafoglio azionario

Scomposizione per aree geografiche



Scomposizione valutaria

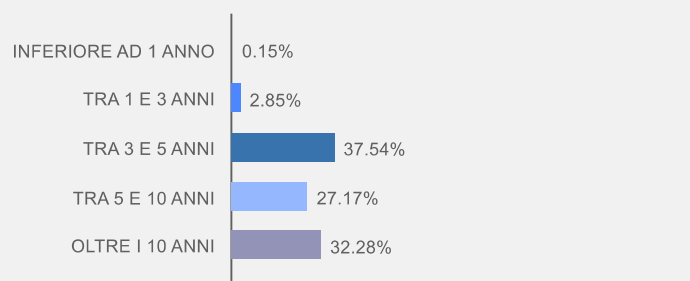


Principali posizioni in portafoglio

| Tipologia | Strumento | Peso |
|----------------|--|--------|
| FONDI DI TERZI | Pimco Gis Income Fund I-A-Eur (Hgd) | 19,03% |
| FONDI DI TERZI | Gis Euro Credit Fd Institini CI Acc Eur | 11,03% |
| FONDI DI TERZI | Gis Gbl Inv Gr Cr Fd Inst Euro | 11,01% |
| FONDI DI TERZI | Pimco Mortgage Opport-leurha | 9,99% |
| FONDI DI TERZI | Gis Credit Opportunities Bd Fd (Hdg) Eur | 7,01% |
| FONDI DI TERZI | Global Bd Fd Instl Euro(Hedged) | 7,01% |
| FONDI DI TERZI | Gis Stocksplus Fd I-A-Eur (Hdg) | 5,01% |
| FONDI DI TERZI | Gis Strategic Inc Fd I-A-Eur (Hgd) | 4,01% |
| FONDI DI TERZI | Pimco Gis-Capital Sec-Eh | 3,00% |
| FONDI DI TERZI | Pimco Trends Man Fut Strat Fd Ia Eur Hgd | 2,01% |

Portafoglio obbligazionario

Scomposizione per vita residua



Duration (anni)



Rating

| Tipo | Peso |
|-------|--------|
| AAA | 50,18% |
| AA | 9,43% |
| A | 9,89% |
| BBB | 22,99% |
| BB | 2,79% |
| Altro | 4,73% |

