

Caratteristiche generali del comparto

Categoria Assogestioni	Flessibili
Data di avvio del comparto	11 Gennaio 2002
Cambio politica di investimento	29 Luglio 2022
Valore quota netta	11.5
Patrimonio netto (Eur/1000)	51.170,56
Raccolta del Mese(Eur/1000)	18,84
Indicatore di rischio	<div><div>1</div><div>2</div><div>3</div><div>4</div><div>5</div><div>6</div><div>7</div></div>
ISIN	LU0388709718
Commissioni di gestione	1.2%
Commissioni di Performance	20%

Gestore	Fideuram Asset Management (Ireland) dac
Gestore delegato	Blackrock Investment Management (UK) LTD

Tipologia d'investimento

Il Comparto, espresso in Euro, ha l'obiettivo di generare un rendimento positivo nel lungo periodo investendo prevalentemente in quote o azioni di fondi, azioni, titoli a reddito fisso (comprese obbligazioni ad alto rendimento) e liquidità. Il Comparto può investire in strumenti derivati sia a fini di copertura dei rischi sia a fini di investimento. La Classe T del Comparto è a capitalizzazione.

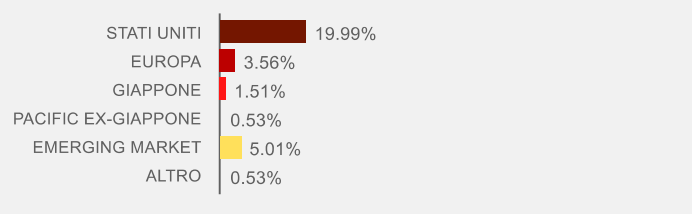
Analisi statistica del comparto

	6M	1Y
Volatilità:	3,85%	5,98%

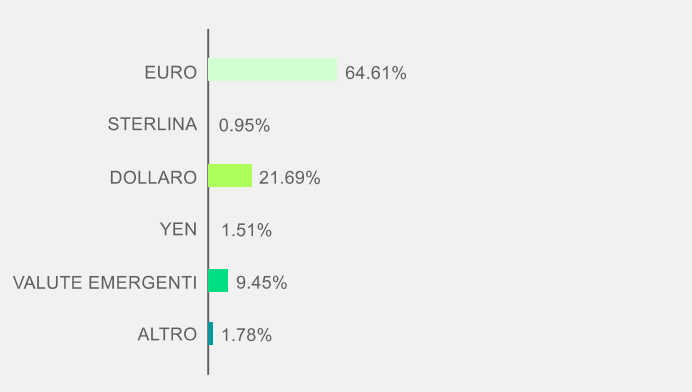
ANALISI DEL PORTAFOGLIO

Portafoglio azionario

Scomposizione per aree geografiche



Scomposizione valutaria



Principali posizioni in portafoglio

Tipologia	Strumento	Peso
Fondi	ISH GL AG BD ES SR UC-EU HD	11,28%
Fondi	ISHARE MSCI USA SCR UCITS-UA	9,63%
Fondi	ISHARES EURO GOVT CLIM EUR A	6,85%
Fondi	ISHARES MSCI EM IMI SCREENED	5,19%
Fondi	BLK SUS ADV WRLD E F- DUSDA	4,91%
Fondi	ISHARES USD TRS 1-3Y EUR-H A	4,56%
Fondi	ISHARES USD CORP ESG-EURHD	4,47%
Fondi	BGF-SST E/M BND-I2 EUR HDG	4,18%
Fondi	BLACKROCK ESG FI ST FD-I2 EC	4,12%
Fondi	BGF-FIX INC GL OP-I2 EUR HDG	3,33%

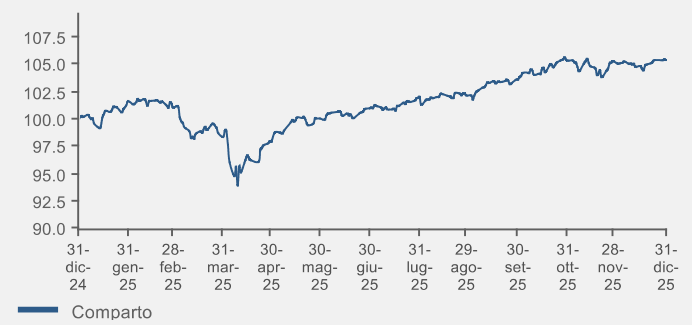
Questo documento ha natura informativa e non contiene raccomandazioni o proposte ad effettuare operazioni su strumenti finanziari né costituisce o contiene offerte, inviti ad offrire, messaggi promozionali o sollecitazione all'acquisto o alla vendita di strumenti finanziari rivolti al pubblico, è destinato ad uso esclusivo interno dei soggetti incaricati del collocamento e non deve essere consegnato alla clientela. Le scelte di investimento ed i rendimenti passati non sono indicativi di quelli futuri. Fideuram Asset Management (Ireland) si riserva il diritto di modificare, in ogni momento, le analisi e le informazioni ivi prodotte.

Risultati della gestione

Classificazione SFDR

Art. 8

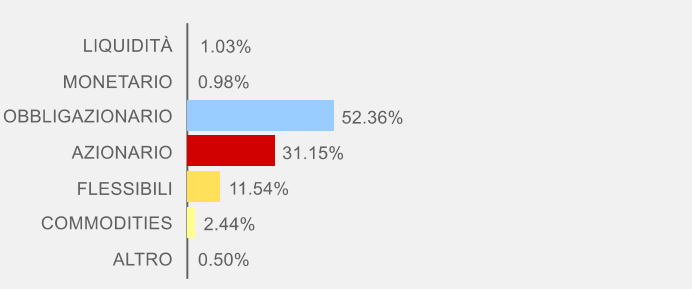
Evoluzione della performance del fondo



Performance	1 Mese	3 Mesi	6 Mesi	YTD	1 Anno	3 Anni
Fondo	0,08%	1,72%	4,35%	5,46%	5,46%	19,90%

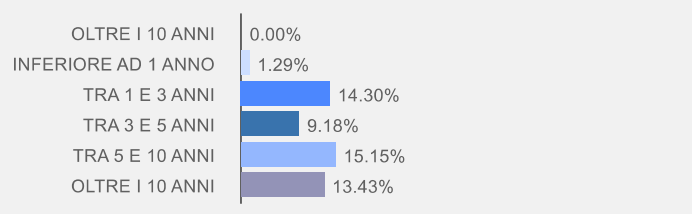
Performance	2021	2022	2023	2024	2025
Fondo	5,35%	-12,99%	6,95%	6,31%	5,46%

Esposizione ai mercati per classi di attivo Comparto



Portafoglio obbligazionario

Scomposizione per vita residua



Scomposizione per paesi

Paese	Peso	Emittenti	Peso
OBBL. USA	17,95%	CORPORATE	12,24%
OBBL. EUROPA	18,14%	GOVERNMENT	36,03%
OBBL. GIAPPONE	1,40%	AGENZIA GOVERNATIVA	3,07%
OBBL. EMERGENTI	14,21%	COLLATERALIZED	1,60%
OBBL. ALTRO	1,64%	SUPRANATIONAL	0,40%

Duration (anni)



Scomposizione per strumenti finanziari

