

Caratteristiche generali del comparto

Categoria Assogestioni	Obbl. Altre Specializzazioni
Data di avvio del comparto	11 Gennaio 2002
Cambio politica di investimento	29 Luglio 2022
Valore quota netta	15.57
Patrimonio netto (Eur/1000)	76.747,60
Raccolta del Mese(Eur/1000)	-1.307,13
Indicatore di rischio	1 2 3 4 5 6 7
ISIN	LU0388709981
Commissioni di gestione	0.7%
Commissioni di Performance	0%

Benchmark:

ICE BofA Global Inflation-Linked Gover Index (W0GI) Eur Hdg 100%

Gestore Fideuram Asset Management (Ireland) dac
Gestore delegato

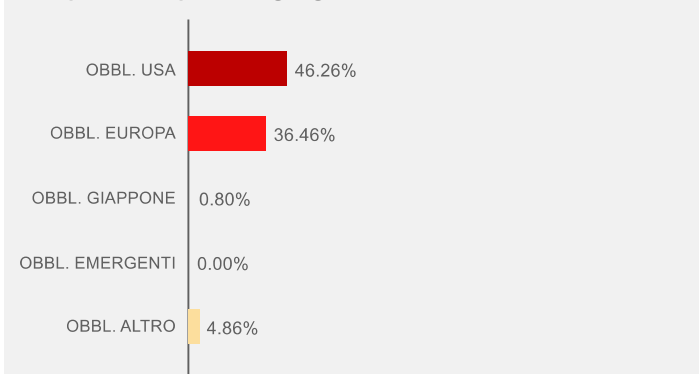
Tipologia d'investimento

Il Comparto, espresso in Euro, ha l'obiettivo di valorizzare nel tempo il patrimonio investendo, senza vincoli di scadenza, in strumenti finanziari denominati in diverse valute, in obbligazioni caratterizzate da un'indicizzazione delle cedole, del capitale o di entrambi, ad indici che rilevano la variazione del costo della vita in diversi paesi. Il Comparto può investire in strumenti derivati sia a fini di copertura dei rischi sia a fini di investimento. La Classe T del Comparto è a capitalizzazione.

Analisi statistica del comparto

	6M	1Y
--	-----------	-----------

Scomposizione per aree geografiche



Principali posizioni in portafoglio

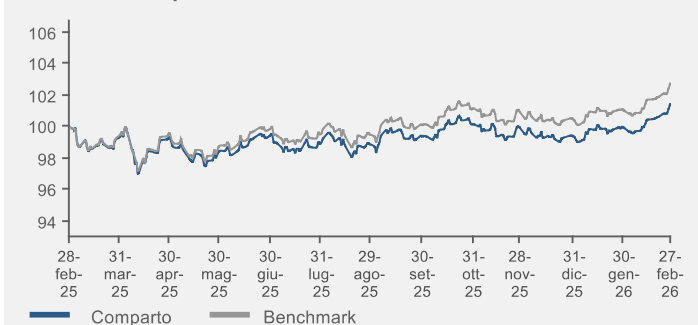
Tipologia	Strumento	Peso
GOVERNMENT	TII 0 1/8 01/15/32	1,88%
GOVERNMENT	TII 2 1/8 01/15/35	1,85%
GOVERNMENT	TII 0 1/8 07/15/31	1,82%
GOVERNMENT	TII 1 3/4 01/15/34	1,82%
GOVERNMENT	TII 1 7/8 07/15/34	1,79%
GOVERNMENT	TII 0 1/8 01/15/31	1,72%
GOVERNMENT	TII 0 5/8 07/15/32	1,72%
GOVERNMENT	TII 1 1/8 01/15/33	1,70%
GOVERNMENT	TII 0 1/8 07/15/30	1,68%
GOVERNMENT	TII 1 5/8 04/15/30	1,68%

Risultati della gestione

Classificazione SFDR

Art. 8

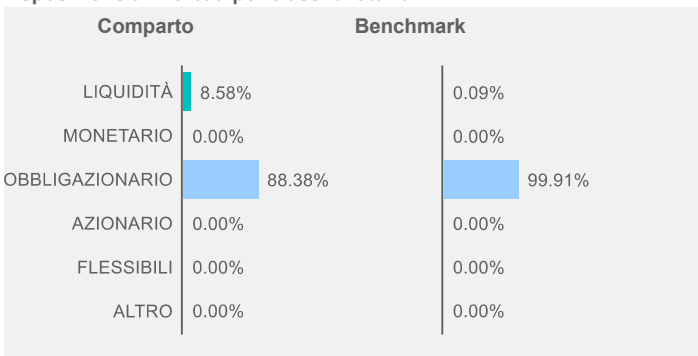
Evoluzione della performance del fondo



	1 Mese	3 Mesi	6 Mesi	YTD	1 Anno	3 Anni
Fondo	1,53%	1,53%	2,58%	2,11%	1,48%	1,37%
Benchmark	1,70%	1,80%	3,24%	2,34%	2,77%	4,91%

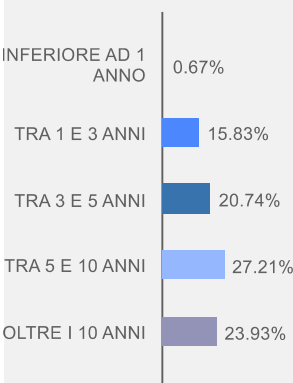
Performance	2022	2023	2024	2025	2026
Fondo	-19,51%	0,80%	-2,84%	1,13%	
Benchmark	-19,01%	1,90%	-1,94%	2,47%	

Esposizione ai mercati per classi di attivo



ANALISI DEL PORTAFOGLIO

Vita residua



Scomposizione valutaria

Divisa	Peso
EURO	19,78%
STERLINA	17,01%
DOLLARO	47,94%
YEN	0,80%
VALUTE EMERGENTI	2,16%
ALTRI EUROPA	1,03%
ALTRO	2,70%

Emittenti

Tipo	Peso	Rating	Peso
GOVERNMENT	86,91%	AAA	6,77%
AGENZIA GOVERNATIVA	1,47%	AA	71,89%
		A	3,54%
		BBB	6,17%

Duration (anni)

