

## Caratteristiche generali del comparto

Categoria Assogestioni	Bilanciati Obbligazionari
Data di avvio del comparto	01 Aprile 2008
Cambio politica di investimento	01 Gennaio 2021
Valore quota netta	14.03
Patrimonio netto (Eur/1000)	21.677,83
Raccolta del Mese(Eur/1000)	-1.405,87
Indicatore di rischio	<span>1</span> <span>2</span> <span>3</span> <span>4</span> <span>5</span> <span>6</span> <span>7</span>
ISIN	LU0388710054
Commissioni di gestione	0.9%
Commissioni di Performance	0%

## Benchmark:

MSCI World ex Europe in Euro	10%
"JP Morgan Cash Euro Currency 6 months" Total Return in EUR	15%
"J.P. Morgan EMBI Global Diversified" Total Return in USD Hedged in EUR	15%
FTSE US GBI hedged in Euro	15%
Bloomberg Euro Aggregate 1-10Y Total Return Index (in Euro)	25%
"MSCI Europe" Price Return in EUR	10%
MSCI Emerging Markets Daily in EUR	10%

Gestore	Fideuram Asset Management (Ireland) dac
Gestore delegato	Eurizon SLJ Capital Ltd

## Tipologia d'investimento

Il Comparto, espresso in Euro, ha l'obiettivo di valorizzare nel tempo il patrimonio investendo in quote o azioni di fondi, obbligazioni, azioni, strumenti finanziari derivati, etc. L'esposizione ai mercati azionari non può superare il 50% degli attivi netti del Comparto. Il Comparto può investire in strumenti derivati sia a fini di copertura dei rischi sia a fini di investimento. La Classe T del Comparto è a capitalizzazione.

## Analisi statistica del comparto

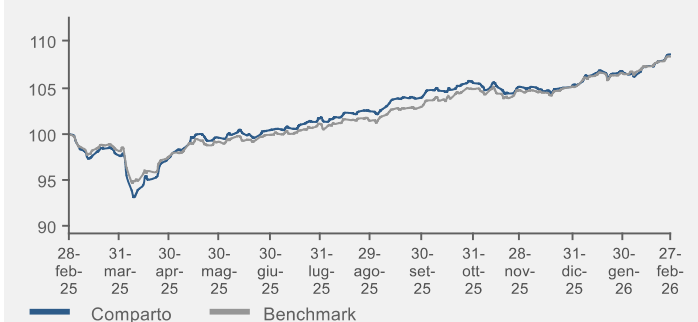
	6M	1Y
Comparto	1,90%	3,36%
Benchmark	1,80%	3,50%

## Risultati della gestione

Classificazione SFDR

Art. 8

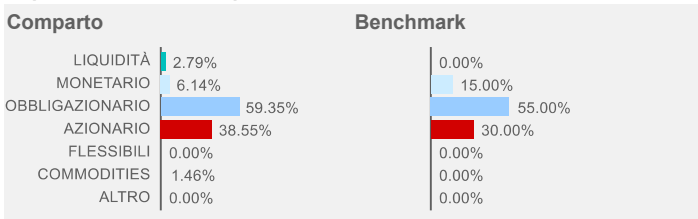
## Evoluzione della performance del fondo



	1 Mese	3 Mesi	6 Mesi	YTD	1 Anno	3 Anni
Fondo	1,90%	3,36%	6,05%	3,12%	8,70%	22,09%
Benchmark	1,80%	3,50%	6,88%	3,17%	8,46%	24,81%

	2022	2023	2024	2025	2026
Fondo	-14,59%	3,89%	5,93%	8,38%	
Benchmark	-12,54%	7,22%	6,47%	7,60%	

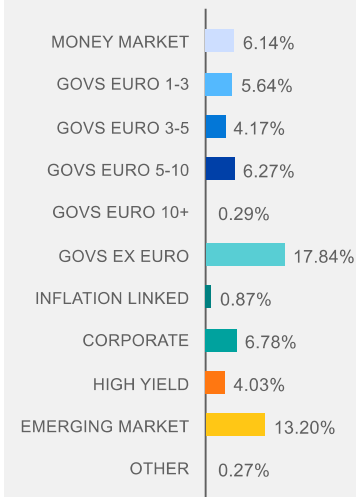
## Esposizione ai mercati per classi di attivo



## ANALISI DEL PORTAFOGLIO

### Portafoglio obbligazionario

#### Dettaglio esposizione obbligazionaria

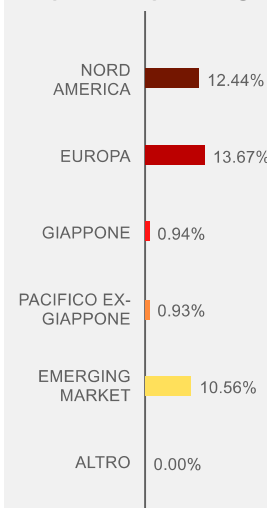


#### Duration (anni)

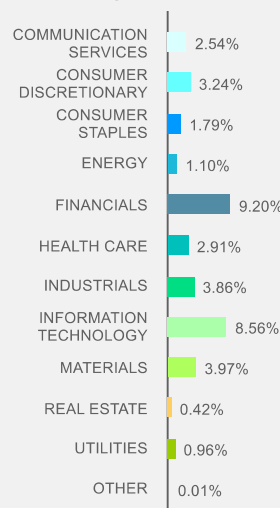
Rating	Tipo	Peso
AAA		5,73%
AA		20,25%
A		15,16%
BBB		13,34%
BB		3,75%
Altro		2,79%
NR		4,47%

### Portafoglio azionario

#### Composizione per aree geografiche



#### Composizione settoriale



### Scomposizione valutaria

