

## Caratteristiche generali del comparto

Categoria Assogestioni	Az. Paese
Data di avvio del comparto	06 Dicembre 2010
Cambio politica di investimento	01 Gennaio 2022
Valore quota netta	11.6
Patrimonio netto (Eur/1000)	193.751,06
Raccolta del Mese(Eur/1000)	-1.632,36
Indicatore di rischio	<span>1</span> <span>2</span> <span>3</span> <span>4</span> <span style="background-color: #0070C0; color: white;">5</span> <span>6</span> <span>7</span>
ISIN	LU0553726919
Commissioni di gestione	2.15%
Commissioni di Performance	20%
<b>Benchmark:</b>	
"MSCI China 10-40" Price Return in USD converted in EUR	100%

Gestore Fideuram Asset Management (Ireland) dac  
Gestore delegato

## Tipologia d'investimento

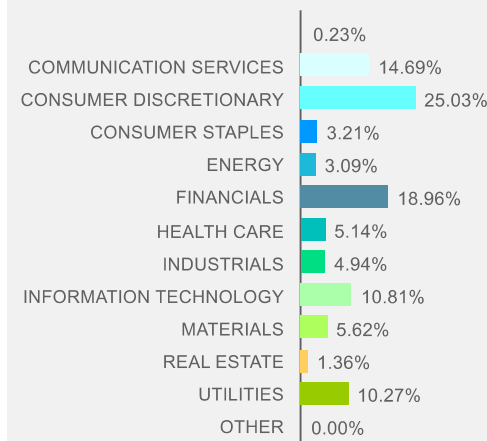
Il Comparto, espresso in Euro, ha l'obiettivo di valorizzare nel tempo il patrimonio investendo in azioni prevalentemente quotate nelle Borse valori o negoziate in un altro mercato regolamentato della Cina, inclusi Hong Kong e Taiwan. Il Comparto può investire in strumenti derivati sia a fini di copertura dei rischi sia a fini di investimento. La Classe R del Comparto è a capitalizzazione.

## Analisi statistica del comparto

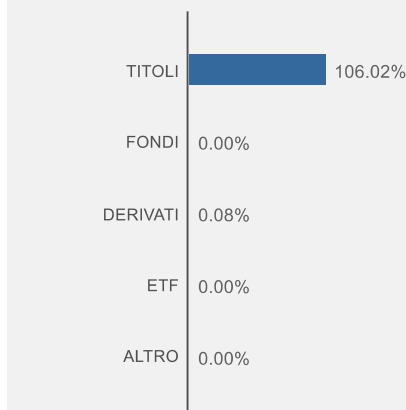
	<b>6M</b>	<b>1Y</b>
--	-----------	-----------

## Analisi del portafoglio azionario

### Scomposizione per settori



### Scomposizione per strumenti finanziari

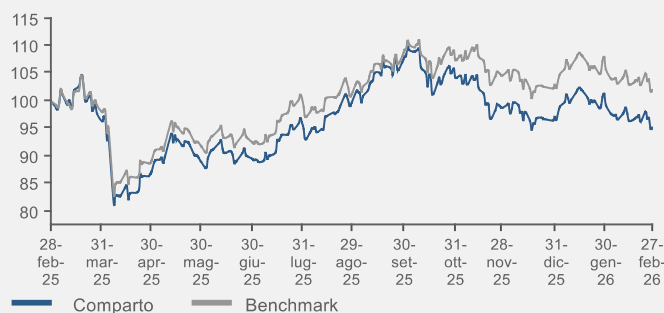


## Risultati della gestione

Classificazione SFDR

Art. 8

### Evoluzione della performance del fondo



Performance	1 Mese	3 Mesi	6 Mesi	YTD	1 Anno	3 Anni
Fondo	-4,11%	-3,60%	-4,46%	-1,47%	-4,78%	6,95%
Benchmark	-3,50%	-2,46%	0,83%	-0,38%	2,03%	16,46%

Performance	2022	2023	2024	2025	2026
Fondo	-17,49%	-18,53%	22,06%	9,69%	
Benchmark	-18,26%	-16,07%	22,60%	14,49%	

### Esposizione ai mercati per classi di attivo

	Comparto	Benchmark
LIQUIDITÀ	-5,59%	0,00%
MONETARIO	0,00%	0,00%
OBBLIGAZIONARIO	3,18%	0,00%
AZIONARIO	103,34%	100,00%
FLESSIBILI	0,00%	0,00%
ALTRO	-0,42%	0,00%

### Scomposizione per paesi

Paese	Peso
CINA REP. POPOLARE	66,21%
CAYMAN (DIP. BRITANNICHE)	26,46%
HONG KONG	9,35%
STATI UNITI D'AMERICA	0,79%
ITALIA	0,21%
CANADA	0,16%
SINGAPORE	0,14%
ISOLE VERGINI BRITANNICHE	0,03%

### Principali posizioni in portafoglio

Tipologia	Strumento	Peso
Utilities	VICTORY GIANT TECHNOLOGY -A	8,79%
Communication Services	TENCENT HOLDINGS LTD	8,75%
Consumer Discretionary	ALIBABA GROUP HOLDING LTD	8,43%
Financials	CHINA CONSTRUCTION BANK-H	3,97%
CORPORATE	UBS AG UBS 0 12/22/27	3,18%
Information Technology	XIAOMI CORP-CLASS B	3,09%
Consumer Discretionary	PDD HOLDINGS INC	2,90%
Financials	PING AN INSURANCE GROUP CO-H	2,36%
Financials	IND & COMM BK OF CHINA-H	2,18%
Consumer Discretionary	MEITUAN-CLASS B	2,11%