

Caratteristiche generali del comparto

| | |
|---------------------------------|--|
| Categoria Assogestioni | Flessibili |
| Data di avvio del comparto | 06 Dicembre 2010 |
| Cambio politica di investimento | 29 Luglio 2022 |
| Valore quota netta | 18,4 |
| Patrimonio netto (Eur/1000) | 204.479,22 |
| Raccolta del Mese(Eur/1000) | 5.038,28 |
| Indicatore di rischio | 1 2 3 4 5 6 7 |
| ISIN | LU0553727487 |
| Commissioni di gestione | 1,9% |
| Commissioni di Performance | 20% |

| | |
|------------------|---|
| Gestore | Fideuram Asset Management (Ireland) dac |
| Gestore delegato | Eurizon Capital SGR S.p.A. |

Tipologia d'investimento

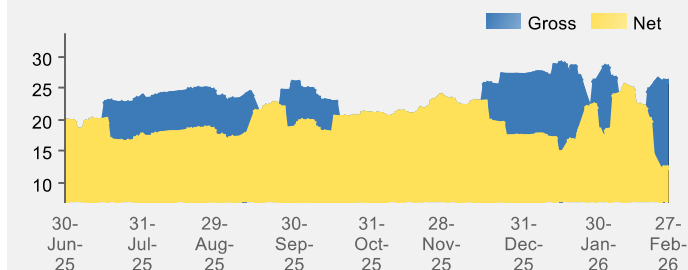
Il Comparto, espresso in Euro, ha l'obiettivo di generare un rendimento positivo nel lungo periodo investendo in azioni o in contratti derivati su azioni di società con sede in Italia e/o nell'area Paneuropea. Il Comparto può investire in strumenti derivati sia a fini di copertura dei rischi sia a fini di investimento. La Classe R del Comparto è a capitalizzazione.

Analisi statistica del comparto

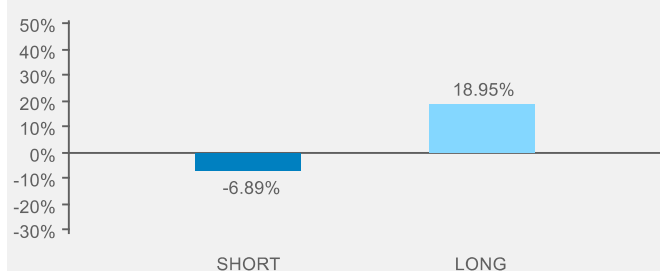
| | | |
|--|----|----|
| | 6M | 1Y |
|--|----|----|

Portafoglio azionario

Andamento esposizione azionaria



Esposizione azionaria



Scomposizione per settori

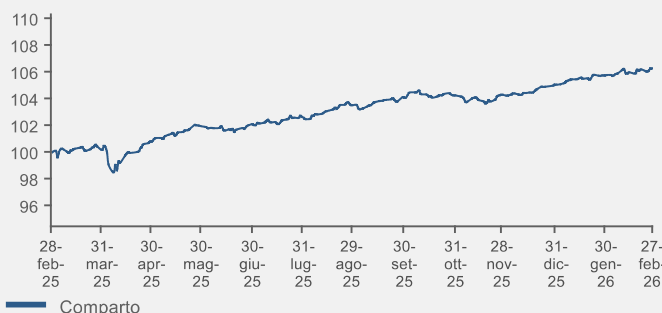


Risultati della gestione

Classificazione SFDR

Art. 8

Evoluzione della performance del fondo

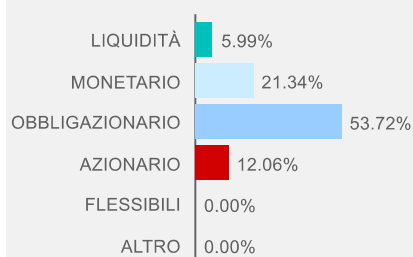


| Performance | 1 Mese | 3 Mesi | 6 Mesi | YTD | 1 Anno | 3 Anni |
|-------------|--------|--------|--------|-------|--------|--------|
| Fondo | 0,45% | 1,84% | 2,63% | 1,13% | 6,27% | 17,78% |

| Performance | 2022 | 2023 | 2024 | 2025 | 2026 |
|-------------|--------|--------|-------|-------|------|
| Fondo | -3,04% | 10,45% | 4,19% | 6,99% | |

Esposizione ai mercati per classi di attivo

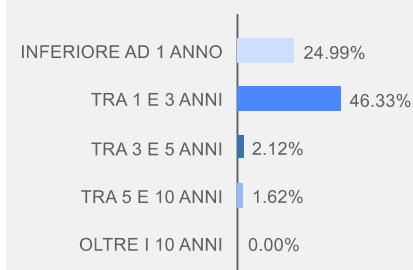
Comparto



ANALISI DEL PORTAFOGLIO

Portafoglio obbligazionario

Scomposizione per vita residua



Emittenti

| Tipo | Peso | Rating | Tipo | Peso |
|---------------------|--------|--------|------|--------|
| CORPORATE | 70,15% | AAA | | 0,79% |
| GOVERNMENT | 3,64% | A | | 19,04% |
| AGENZIA GOVERNATIVA | 1,27% | BBB | | 41,29% |
| | | BB | | 1,94% |
| | | NR | | 12,01% |

Duration (anni)



Principali posizioni in portafoglio

| Tipologia | Strumento | Peso |
|-----------|-----------------------|-------|
| TITOLI | BNFP 0.571 03/17/27 | 3,59% |
| TITOLI | BPEIM 1 3/8 03/31/27 | 2,29% |
| TITOLI | AMPLIFON SPA | 1,98% |
| TITOLI | EDPPL 1 5/8 04/15/27 | 1,92% |
| TITOLI | SUFP 1,375% 06/27 | 1,76% |
| TITOLI | NEXIIM 1 5/8 04/30/26 | 1,75% |
| TITOLI | BTPS 1.85 06/04/32 | 1,62% |
| TITOLI | MONTE 6 3/4 09/05/27 | 1,59% |
| TITOLI | FINBAN 0 1/2 10/21/27 | 1,56% |
| TITOLI | IBESM 1,25% 10/28/26 | 1,55% |