

Caratteristiche generali del comparto

Categoria Assogestioni	Obbl. Altre Specializzazioni
Data di avvio del comparto	06 Dicembre 2010
Cambio politica di investimento	01 Gennaio 2021
Valore quota netta	12.15
Patrimonio netto (Eur/1000)	3.560,11
Raccolta del Mese(Eur/1000)	-199,36
Indicatore di rischio	1 2 3 4 5 6 7
ISIN	LU0553728295
Commissioni di gestione	0.7%
Commissioni di Performance	0%

Benchmark:

"ICE BofA ML Global High Yield Constrained" Total Return in USD hedged in EUR	10%
"J.P. Morgan EMBI Global Diversified" Total Return in USD Hedged in EUR	15%
FTSE Convertible Global Focus index Euro Hdg	10%
"ICE BofA ML Global Corporate" Total Return Hedged in EUR	10%
Bloomberg Euro Aggregate 1-10Y Total Return Index (in Euro)	30%
FTSE US GBI hedged in Euro	10%
JPM GBI-EM Global Div Composite in EUR	15%

Gestore	Fideuram Asset Management (Ireland) dac
Gestore delegato	Eurizon SLJ Capital Ltd

Tipologia d'investimento

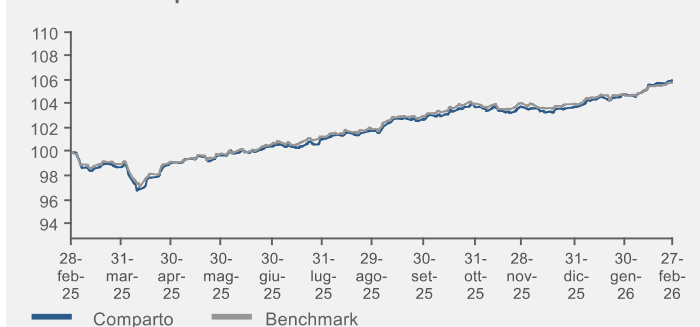
Il comparto investe prevalentemente in titoli di debito denominati in tutte le valute quali: obbligazioni di emittenti governativi e privati senza limitazioni, obbligazioni convertibili e strutturate; altre obbligazioni, strumenti del mercato monetario; quote o azioni di fondi che investono negli strumenti finanziari elencati. Il comparto può investire fino al 10% del proprio attivo netto in quote e/o azioni di fondi speculativi. Il comparto può investire in strumenti derivati sia per finalità di copertura dei rischi che di investimento. La Classe T del Comparto è a capitalizzazione.

Analisi statistica del comparto

	6M	1Y

Risultati della gestione

Evoluzione della performance del fondo



Performance	1 Mese	3 Mesi	6 Mesi	YTD	1 Anno	3 Anni
Fondo	1,14%	2,14%	4,15%	2,13%	6,00%	16,69%
Benchmark	1,03%	1,63%	3,78%	1,71%	5,79%	18,99%

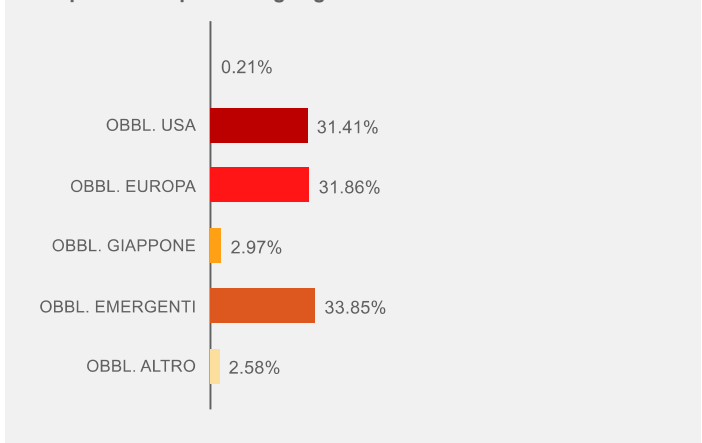
Performance	2022	2023	2024	2025	2026
Fondo	-13,14%	4,63%	3,21%	5,68%	
Benchmark	-13,74%	7,20%	3,85%	5,96%	

Esposizione ai mercati per classi di attivo

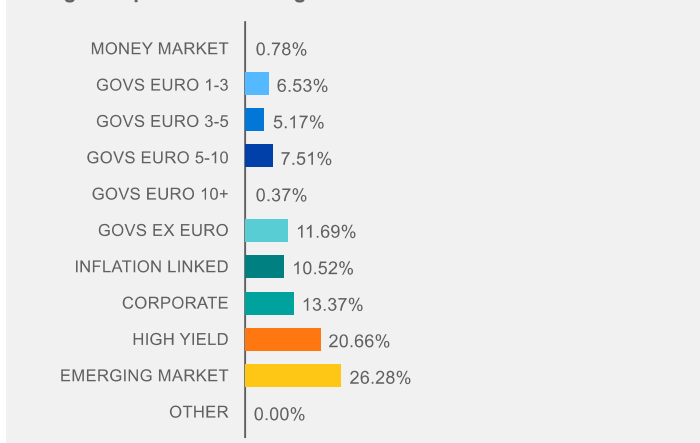
Comparto	Benchmark
LIQUIDITÀ	0.74% / 0.13%
MONETARIO	0.78% / 0.00%
OBBLIGAZIONARIO	102.09% / 89.87%
AZIONARIO	0.00% / 0.00%
FLESSIBILI	0.00% / 0.00%
ALTRO	0.00% / 0.00%

ANALISI DEL PORTAFOGLIO

Scomposizione per aree geografiche



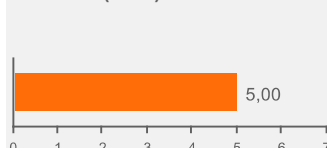
Dettaglio esposizione obbligazionaria



Scomposizione valutaria

Comparto	Benchmark
EURO	76.99% / 84.99%
STERLINA	0.11% / 0.00%
DOLLARO	9.91% / 0.25%
YEN	6.19% / 0.00%
VALUTE EMERGENTI	10.17% / 14.71%
ALTRO	0.24% / 0.05%

Duration (anni)



Rating

Tipo	Peso
AAA	6,02%
AA	16,21%
A	24,67%
BBB	21,37%
BB	10,77%
Altro	5,38%
NR	18,44%