

Caratteristiche generali del comparto

Categoria Assogestioni	Obbl. Paesi Emergenti
Data di avvio del comparto	15 Ottobre 2010
Cambio politica di investimento	10 Agosto 2020
Valore quota netta	10.08
Patrimonio netto (Eur/1000)	274.688,88
Raccolta del Mese(Eur/1000)	-10.300,06
Indicatore di rischio	1 2 3 4 5 6 7
ISIN	LU0683057482
Commissioni di gestione	0.8%
Commissioni di Performance	0%

Benchmark:

"J.P. Morgan GBI EM Global Diversified Composite" Total Return in US 100%

Gestore Fideuram Asset Management (Ireland) dac
Gestore delegato PIMCO Europe GmbH

Tipologia d'investimento

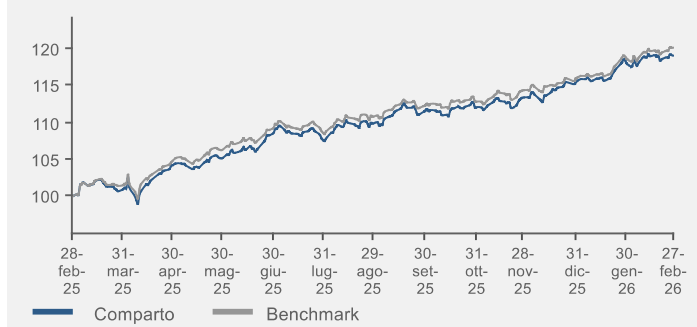
Il Comparto, espresso in Euro, ha l'obiettivo di massimizzare il rendimento totale investendo in titoli a rendimento fisso, denominati nelle valute dei Paesi in via di Sviluppo, ed in contratti a termine o derivati, per almeno l'80% del proprio attivo. Il Comparto è immunizzato dalla componente di rischio di cambio Euro/dollaro USA attraverso una strategia di copertura sulle valute ma rimarrà esposto alle oscillazioni delle valute emergenti verso il dollaro americano. Il Comparto può investire in strumenti derivati sia a fini di copertura dei rischi sia a fini di investimento. Il Comparto potrà investire fino al 10% del patrimonio netto in obbligazioni di emittenti della Repubblica Popolare Cinese attraverso il programma Bond Stock Connect. La Classe H del Comparto è a capitalizzazione.

Analisi statistica del comparto

	6M	1Y

Risultati della gestione

Evoluzione della performance del fondo



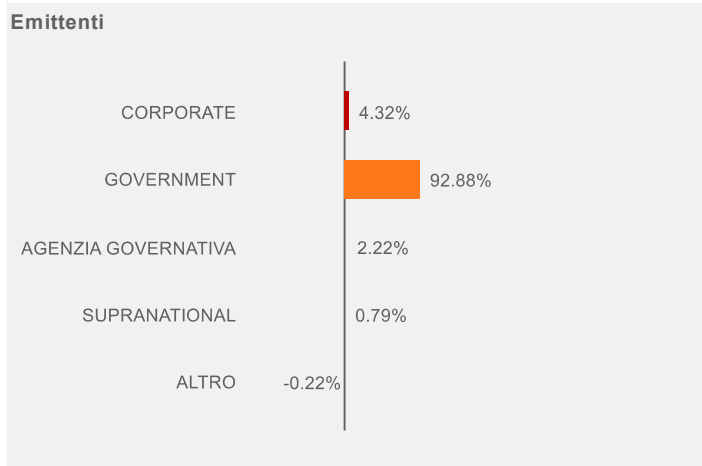
	1 Mese	3 Mesi	6 Mesi	YTD	1 Anno	3 Anni
Fondo	0,92%	4,99%	8,36%	2,95%	19,07%	31,75%
Benchmark	1,29%	5,04%	8,44%	3,49%	20,15%	34,46%

Performance	2022	2023	2024	2025	2026
Fondo	-9,41%	10,53%	-2,83%	18,93%	
Benchmark	-11,69%	12,70%	-2,38%	19,26%	

Esposizione ai mercati per classi di attivo

	Comparto	Benchmark
LIQUIDITÀ	1.69%	0.00%
MONETARIO	0.00%	0.00%
OBBLIGAZIONARIO	98.31%	100.00%
AZIONARIO	0.00%	0.00%
FLESSIBILI	0.00%	0.00%
ALTRO	0.00%	0.00%

ANALISI DEL PORTAFOGLIO



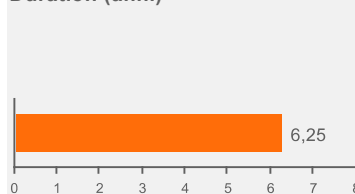
Scomposizione per paesi

Paese	Peso Paese	Peso
REPUBBLICA SUD-AFRICANA	11,06%	2,02%
CINA REP. POPOLARE	10,41%	1,66%
MALAYSIA	10,16%	1,54%
MESSICO	8,79%	-1,36%
INDONESIA	8,37%	1,05%
THAILANDIA	7,88%	0,79%
INDIA	6,75%	0,68%
PERU'	6,61%	0,68%
COLOMBIA	6,02%	0,47%
BRASILE	5,37%	0,43%
REPUBBLICA CECA	4,57%	0,40%
GIAPPONE	-4,29%	0,35%
POLONIA	4,17%	0,26%
DOMINICANA REP.	2,29%	0,19%
ROMANIA	2,02%	0,17%
CILE		
FILIPPINE		
UNGHERIA		
KUWAIT		
GERMANIA REP. FEDERALE		
SOVRANAZIONALI		
SERBIA		
STATI UNITI D'AMERICA		
TURCHIA		
PARAGUAY		
PANAMA REP.		
URUGUAY		
EGITTO		
KAZAKISTAN		
E1		

Principali posizioni in portafoglio

Tipologia	Strumento	Peso
GOVERNMENT	FIN FUT US ULTRA 10YR CBT 06/18/26	4,64%
GOVERNMENT	REPUBLIC OF SOUTH AFRICA	4,62%
GOVERNMENT	MALAYSIA GOVERNMENT	4,55%
GOVERNMENT	MEX BONOS DESARR FIX RT	3,84%
GOVERNMENT	FIN FUT EUR-BUND 10YR EUX 03/06/26	3,70%
GOVERNMENT	INDIA GOVERNMENT BOND	3,43%
GOVERNMENT	THAILAND GOVERNMENT BOND	3,38%
GOVERNMENT	REPUBLIC OF SOUTH AFRICA	3,27%
GOVERNMENT	FIN FUT EUR-BUXL 30YR EUX 03/06/26	-4,21%
GOVERNMENT	FIN FUT 10YR JGB OSE 03/13/26	-4,30%

Duration (anni)



Rating

Tipo	Peso
AAA	11,65%
AA	6,84%
A	18,77%
BBB	41,80%
BB	19,11%
Altro	1,83%