

Caratteristiche generali del comparto

Categoria Assogestioni	Flessibili
Data di avvio del comparto	10 Maggio 2000
Cambio politica di investimento	01 Gennaio 2021
Valore quota netta	6.4
Patrimonio netto (Eur/1000)	15.512,92
Raccolta del Mese(Eur/1000)	-156,77
Indicatore di rischio	1 2 3 4 5 6 7
ISIN	LU0685791989
Commissioni di gestione	1.4%
Commissioni di Performance	15%

Gestore	Fideuram Asset Management (Ireland) dac
Gestore delegato	Franklin Templeton International Services S.à.r.l.

Tipologia d'investimento

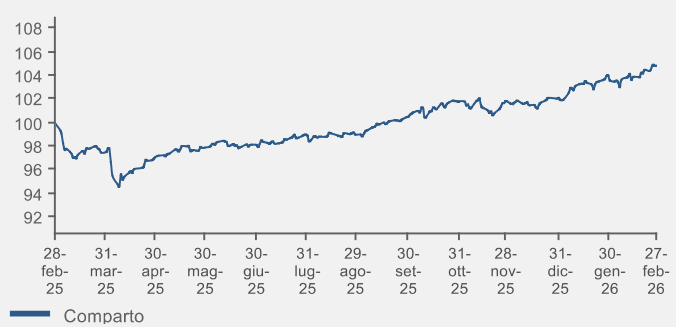
Il Comparto, espresso in Euro, si pone come obiettivo la crescita del patrimonio nel lungo periodo mediante un portafoglio diversificato. Il Comparto cerca di raggiungere il proprio obiettivo investendo in fondi comuni ed ETF che investono in obbligazioni e strumenti del mercato monetario. Il Comparto può investire: indirettamente nel mercato azionario fino ad un massimo del 20% del patrimonio netto, via fondi comuni di investimento, ETF e in strumenti derivati sugli indici; fino ad un massimo del 10% del patrimonio netto in fondi comuni di investimento e ETF caratterizzati da strategie alternative e fino ad un massimo del 5% in fondi comuni di investimento e ETF che investono in materie prime; in strumenti del mercato valutario ai fini di investimento; in depositi. Il Comparto può utilizzare strumenti derivati sia ai fini di copertura dei rischi sia a fini di investimento. La politica di gestione del Comparto non è collegata a un parametro di riferimento ("benchmark").

Analisi statistica del comparto

	6M	1Y

Risultati della gestione

Evoluzione della performance del fondo

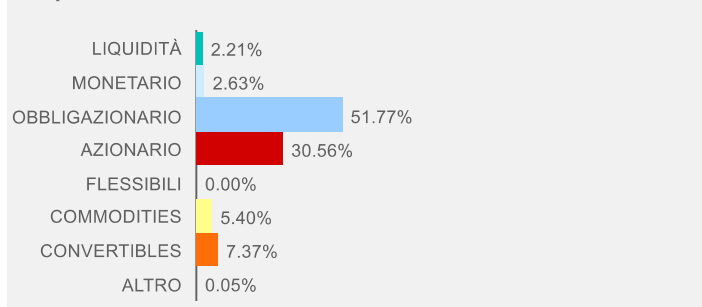


Performance	1 Mese	3 Mesi	6 Mesi	YTD	1 Anno	3 Anni
Fondo	1,22%	2,95%	5,93%	2,88%	4,88%	14,11%

Performance	2022	2023	2024	2025	2026
Fondo	-12,08%	2,66%	4,49%	3,48%	

Esposizione ai mercati per classi di attivo

Comparto

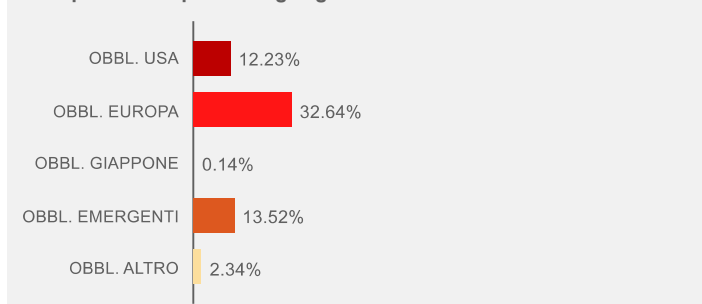


Cedole distribuite

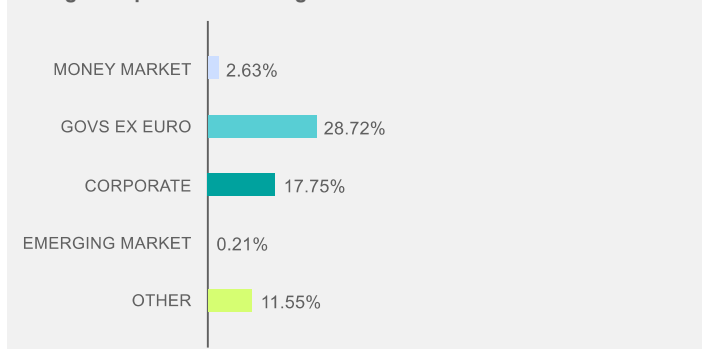
Data	Valore (€)	Data	Valore (€)
16 Giugno 2025	0,03	16 Dicembre 2025	0,03
16 Settembre 2025	0,03	16 Marzo 2026	

ANALISI DEL PORTAFOLIO

Scomposizione per aree geografiche



Dettaglio esposizione obbligazionaria



Principali posizioni in portafoglio

Tipologia	Strumento	Peso
FONDI DI TERZI	FRANKLIN TEMPLETON INVESTMENT FUNDS -	13,30%
FONDI DI TERZI	FTIF-FRANKLIN DIVERSIFIED CONSERVATIVE F	10,57%
FONDI DI TERZI	FTIF-FRANKLIN EURO GOVERNMENT BOND FU	10,15%
FONDI DI TERZI	FTIF-FRANKLIN GLOBAL CONVERTIBLE SECUR	8,53%
ETF	FRANKLIN EURO SHORT MATURITY UCITS ETF	7,99%
FONDI DI TERZI	FRANKLIN TEMPLETON INVESTMENT FUNDS -	6,78%
FONDI DI TERZI	FRANKLIN ATHENA UNCORRELATED STRATEG	6,49%
FONDI DI TERZI	FTIF-FRANKLIN EURO HIGH YIELD FUND	5,59%
FONDI DI TERZI	FTIF-FRANKLIN EMERGING MARKETS DEBT OP	4,22%
TITOLI	ITALY BUONI POLIENNALI DEL TESORO	3,36%

Emittenti

Tipo	Peso	Divisa	Peso
CORPORATE	16,94%	EURO	57,87%
GOVERNMENT	30,67%	STERLINA	0,55%
AGENZIA GOVERNATIVA	0,02%	DOLLARO	33,75%
COLLATERALIZED	2,92%	YEN	1,29%
SUPRANATIONAL	0,94%	VALUTE EMERGENTI	3,79%
ALTRO	9,39%	ALTRI EUROPA	0,38%
		ALTRO	2,36%

Scomposizione per strumenti finanziari

