

Caratteristiche generali del comparto

Categoria Assogestioni	Obbl. Altre Specializzazioni
Data di avvio del comparto	19 Giugno 2013
Cambio politica di investimento	29 Luglio 2022
Valore quota netta	13,7
Patrimonio netto (Eur/1000)	1.388,48
Raccolta del Mese(Eur/1000)	0,45
Indicatore di rischio	<input type="checkbox"/> 1 <input type="checkbox"/> 2 <input checked="" type="checkbox"/> 3 <input type="checkbox"/> 4 <input type="checkbox"/> 5 <input type="checkbox"/> 6 <input type="checkbox"/> 7
ISIN	LU0937586179
Commissioni di gestione	0,85%
Commissioni di Performance	20%
Benchmark:	
FTSE Convertible Global Focus index Euro Hdg	100%

Gestore	Fideuram Asset Management (Ireland) dac
Gestore delegato	GLG Partners Hong Kong Limited

Tipologia d'investimento

Il comparto investe in obbligazioni convertibili, azioni privilegiate convertibili, titoli di debito. Una parte consistente del comparto può essere investita in titoli di debito caratterizzati da un elevato rischio di credito. Il comparto può investire in strumenti derivati sia per finalità di copertura dei rischi che di investimento. La classe T del Comparto è a capitalizzazione.

Analisi statistica del comparto

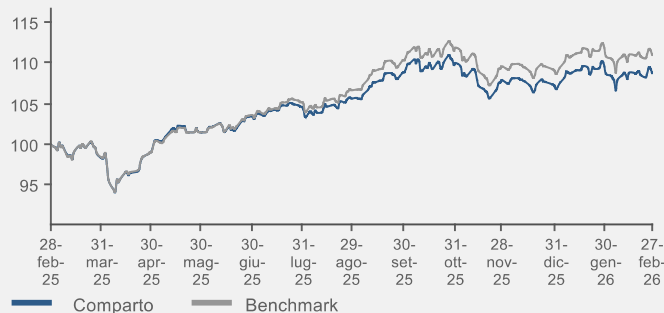
	6M	1Y

Risultati della gestione

Classificazione SFDR

Art. 8

Evoluzione della performance del fondo



	Performance 1 Mese	3 Mesi	6 Mesi	YTD	1 Anno	3 Anni
Fondo	0,07%	0,78%	2,92%	1,82%	8,79%	23,35%
Benchmark	0,15%	1,26%	4,04%	2,13%	11,03%	28,19%

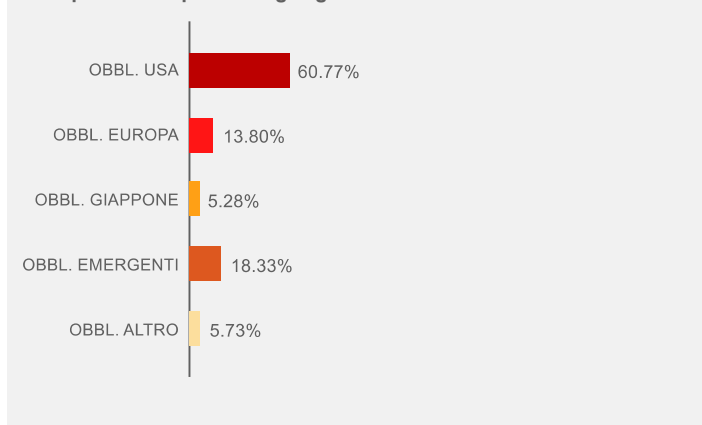
Performance	2022	2023	2024	2025	2026
Fondo	-19,12%	6,30%	6,07%	9,50%	
Benchmark	-17,84%	7,64%	6,94%	11,40%	

Esposizione ai mercati per classi di attivo

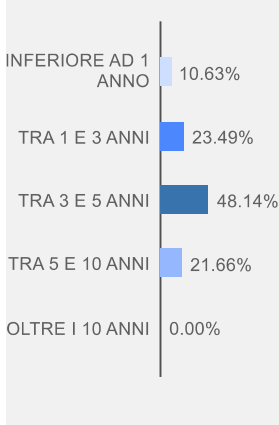
	Comparto	Benchmark
LIQUIDITÀ	-2,35%	0,00%
MONETARIO	0,00%	0,00%
OBBLIGAZIONARIO	0,00%	0,00%
AZIONARIO	-0,17%	0,00%
FLESSIBILI	0,00%	0,00%
CONVERTIBILI	103,91%	100,00%
ALTRO	-0,83%	0,00%

ANALISI DEL PORTAFOGLIO

Scomposizione per aree geografiche



Vita residua



Scomposizione valutaria

Divisa	Peso
EURO	100,13%
STERLINA	0,00%
DOLLARO	0,15%
YEN	0,10%
ALTRO	0,19%

Principali posizioni in portafoglio

Tipologia	Strumento	Peso
CORPORATE	JD 0 1/4 06/01/29	1,64%
CORPORATE	ABNB 0 03/15/26	1,44%
CORPORATE	CNPCFN 0 09/18/30	1,35%
CORPORATE	DASH 0 05/15/30	1,23%
CORPORATE	TCOM 0 3/4 06/15/29	1,21%
CORPORATE	ANTASP 0 12/05/29	1,16%
CORPORATE	GPN 1 1/2 03/01/31	1,12%
CORPORATE	JAZZ 2 06/15/26 (BNP TRS)	1,11%
CORPORATE	WEC 3 3/8 06/01/28	1,09%
CORPORATE	AKAM 0 3/8 09/01/27 (BNP TRS)	1,08%

Rating

Tipo	Peso
AA	1,97%
A	11,84%
BBB	23,68%
BB	7,30%
Altro	4,70%
NR	54,42%

Duration (anni)

